

**LAPORAN KINERJA
KECAMATAN PARANG
KABUPATEN MAGETAN
TAHUN 2025**



**KECAMATAN PARANG
PEMERINTAH KABUPATEN MAGETAN
TAHUN 2026**

KATA PENGANTAR

Puji syukur kami panjatkan ke hadirat Tuhan Yang Maha Esa, atas berkat dan rahmat-Nya penyusunan Laporan Kinerja Kecamatan Parang Kabupaten Magetan Tahun 2025 dapat terselesaikan.

Laporan ini disusun sebagai bentuk pertanggungjawaban Kecamatan Parang Kabupaten Magetan terhadap keberhasilan dan/atau kegagalan organisasi untuk mencapai Tujuan dan Sasaran yang telah ditetapkan serta kontribusi dalam mewujudkan Visi dan Misi Bupati Magetan. Di samping itu, laporan ini memuat informasi secara transparan tentang pelaksanaan program dan kegiatan sampai dengan pencapaian sasaran dalam rangka mewujudkan tujuan Kecamatan Parang Kabupaten Magetan yaitu Meningkatnya kualitas pelayanan publik dan pemerintahan di wilayah Kecamatan Parang

Tujuan dari Sistem Akuntabilitas Kinerja Instansi Pemerintah adalah untuk menciptakan pemerintahan yang baik dan terpercaya. Laporan kinerja juga dapat dimanfaatkan sebagai bahan evaluasi yang obyektif bagi pihak-pihak yang berkepentingan (*stakeholder*) dalam menilai capaian kinerja dan pertanggungjawaban Instansi Pemerintah guna meningkatkan kinerja sebagai bahan pertimbangan dalam menentukan kebijakan lebih lanjut.

Kami menyadari bahwa dalam penyusunan Laporan Kinerja Instansi Pemerintah tahun 2025 ini masih banyak kekurangan atau masih jauh dari sempurna, untuk itu saran dan masukan yang bersifat membangun demi sempurnanya penyusunan Laporan Kinerja ini sangat kami harapkan yang nantinya akan kami pergunakan sebagai bahan penyempurnaan dalam penyusunan Laporan Kinerja di tahun mendatang.

Magetan, 26 Pebruari 2026

CAMAT PARANG
Kabupaten Magetan



DAFTAR ISI

| | |
|--|----|
| KATA PENGANTAR | 1 |
| DAFTAR ISI..... | 2 |
| BAB I PENDAHULUAN..... | 4 |
| A. LATAR BELAKANG..... | 4 |
| B. KEDUDUKAN DAN SUSUNAN ORGANISASI..... | 5 |
| C. TUGAS DAN FUNGSI ORGANISASI | 7 |
| D. SUMBER DAYA ORGANISASI..... | 7 |
| 1. Kepegawaian | 7 |
| 2. Sarana dan Prasarana..... | 11 |
| 3. Anggaran (setelah perubahan) | 12 |
| E. IDENTIFIKASI PERMASALAHAN UTAMA PERANGKAT DAERAH..... | 13 |
| F. LANDASAN HUKUM..... | 14 |
| G. SISTEMATIKA PENYAJIAN | 14 |
| BAB II PERENCANAAN KINERJA | 16 |
| A. RENCANA STRATEGIS TAHUN 2024-2026 (Berdasarkan RPD 2024-2026) | 16 |
| 1. Tujuan, Sasaran, Indikator, dan Target Kinerja Tahun 2024-2026 (berdasarkan Renstra RPD) . | 17 |
| 1. Strategi dan Arah Kebijakan Tahun 2024-2026 | 18 |
| 2. Indikator Kinerja Utama (IKU) Tahun 2024-2026 | 19 |
| B. RENCANA STRATEGIS TAHUN 2025-2029 (Berdasarkan RPJMD 2025-2029) | 25 |
| 1. Tujuan, Sasaran, Indikator, dan Target Kinerja Tahun 2025-2029..... | 26 |
| 2. Strategi dan Arah Kebijakan Tahun 2025-2029 | 27 |
| 3. Indikator Kinerja Utama (IKU) Tahun 2025-2029 | 28 |
| C. RENCANA KERJA DAN PERJANJIAN KINERJA TAHUN 2025 | 32 |
| D. RENCANA KERJA DAN PERJANJIAN KINERJA PERUBAHAN TAHUN 2025 | 40 |
| BAB III AKUNTABILITAS KINERJA | 50 |

| | |
|---|-----------|
| A. CAPAIAN KINERJA TAHUN 2025 | 52 |
| 1. Target dan Realisasi Kinerja (Induk) dan Perubahan Tahun 2025 | 52 |
| 2. Perbandingan antara realisasi kinerja serta capaian kinerja tahun 2025 dengan tahun lalu dan beberapa tahun terakhir; | 64 |
| 3. Perbandingan antara realisasi kinerja sampai dengan tahun 2025 dengan target jangka menengah yang terdapat dalam dokumen perencanaan strategis organisasi; | 67 |
| 4. Perbandingan antara realisasi kinerja tahun 2025 dengan standar nasional, standar Provinsi atau capaian kinerja Pemerintah Daerah sekitarnya;..... | 69 |
| 5. Analisis penyebab keberhasilan/kegagalan atau peningkatan/penurunan kinerja serta alternatif solusi yang telah dilakukan: | 69 |
| B. EFISIENSI PENGGUNAAN SUMBER DAYA TAHUN 2025 | 77 |
| C. INOVASI TAHUN 2025 | 78 |
| D. PRESTASI DAN PENGHARGAAN TAHUN 2025 | 79 |
| BAB IV PENUTUP | 80 |
| A. SIMPULAN | 80 |
| B. RENCANA AKSI TAHUN 2026 | 82 |
| LAMPIRAN..... | 85 |
| A. Matriks Renstra RPD dan RPJMD | 86 |
| B. Indikator Kinerja Utama RPD dan RPJMD..... | 131 |
| C. Matriks Renja Tahun 2025 dan Perubahannya..... | 141 |
| D. Perjanjian Kinerja Kepala Perangkat Daerah Tahun 2025 dan perubahannya | 156 |
| E. Pengukuran Kinerja | 160 |
| F. Pohon Kinerja..... | 162 |
| G. Rencana Aksi Tahun 2026 | 164 |

BAB I

PENDAHULUAN

A. LATAR BELAKANG

Penyusunan Laporan Kinerja Instansi Pemerintah (LKjIP) merupakan amanat dari Peraturan Pemerintah Nomor 8 Tahun 2006 tentang Pelaporan Keuangan dan Kinerja Instansi Pemerintah dan Peraturan Presiden Republik Indonesia Nomor 29 Tahun 2014 tentang Sistem Akuntabilitas Kinerja Instansi Pemerintah. Pelaksanaan lebih lanjut didasarkan atas Pedoman Penyusunan Penetapan Kinerja dan Pelaporan Akuntabilitas Kinerja Instansi Pemerintah Peraturan Menteri Pendayagunaan Aparatur Negara dan Reformasi Birokrasi Nomor 53 tahun 2014 tentang Petunjuk Teknis Perjanjian Kinerja, Pelaporan Kinerja dan Tata Cara Reviu atas Laporan Kinerja Instansi Pemerintah.

Laporan kinerja merupakan bentuk akuntabilitas dari pelaksanaan tugas dan fungsi yang dipercayakan kepada setiap instansi pemerintah atas penggunaan anggaran. Laporan Kinerja tahun n adalah capaian kinerja Indikator Kinerja Utama (IKU) perangkat daerah yang sudah ditetapkan di dalam Perjanjian Kinerja (PK) perangkat daerah tahun n secara berjenjang yang menggambarkan hasil-hasil yang utama dan kondisi yang seharusnya, tanpa mengesampingkan indikator lain yang relevan. Akuntabilitas Kinerja Instansi Pemerintah adalah perwujudan kewajiban suatu instansi pemerintah untuk mempertanggung jawabkan keberhasilan atau kegagalan pelaksanaan program dan kegiatan organisasi dalam mencapai tujuan dan sasaran yang telah ditetapkan melalui alat pertanggung jawaban secara periodik.

Untuk mencapai Akuntabilitas Instansi Pemerintah yang baik, Kecamatan Parang selaku unsur pembantu Bupati, khususnya dalam bidang kewilayahan, dituntut selalu melakukan pembenahan kinerja. Pembenahan kinerja diharapkan mampu meningkatkan peran serta fungsi Kecamatan Parang sebagai sub sistem dari sistem Pemerintahan Daerah yang berupaya memenuhi aspirasi masyarakat.

Sehubungan dengan hal tersebut, Kecamatan Parang Kabupaten Magetan diwajibkan untuk menyusun Laporan Kinerja Instansi Pemerintah (LKjIP). Penyusunan LKjIP Kecamatan Parang Kabupaten Magetan Tahun 2025 bertujuan untuk:

1. Sebagai perwujudan akuntabilitas penyelenggaraan pemerintahan yang dicerminkan dari pencapaian kinerja, visi, misi, realisasi pencapaian indikator kinerja utama dan sasaran dengan target yang telah ditetapkan;
2. Sumber informasi untuk mengetahui tingkat keberhasilan pencapaian kinerja Kecamatan Parang dengan pembandingan hasil pengukuran kinerja dan penetapan kinerja;
3. Bahan evaluasi untuk penyusunan rencana kegiatan dan kinerja Kecamatan Parang pada tahun berikutnya.

B. KEDUDUKAN DAN SUSUNAN ORGANISASI

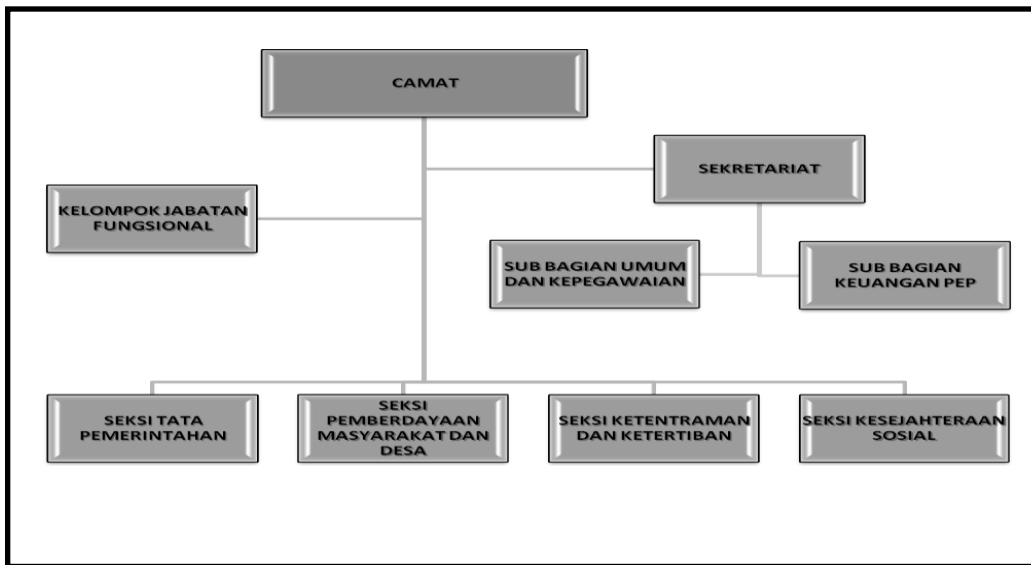
Berdasarkan Peraturan Bupati Magetan Nomor 82 Tahun 2016 tentang kedudukan, susunan organisasi, Tugas dan Fungsi serta tata kerja Kecamatan. Dengan didasarkan pada ketentuan pasal 2 yang berbunyi Kecamatan dibentuk dalam rangka meningkatkan koordinasi penyelenggaraan pemerintahan, pelayanan publik, dan pemberdayaan masyarakat. Kecamatan merupakan unsur pelaksana urusan pemerintahan bidang kewilayahan yang menjadi kewenangan Daerah. Kecamatan dipimpin oleh Camat yang berkedudukan di bawah dan bertanggung jawab kepada Bupati melalui Sekretaris Daerah. Susunan Organisasi Kecamatan terdiri atas:

1. Camat ;
2. Sekretariat yang membawahi :
 - a) Sub Bagian Umum dan Kepegawaian ; dan
 - b) Sub Bagian Keuangan dan PEP
3. Seksi Tata Pemerintahan ;
4. Seksi Pemberdayaan Masyarakat dan Desa ;
5. Seksi Ketentraman dan Ketertiban ;
6. Seksi Kesejahteraan Sosial ; dan
7. Kelompok Jabatan Fungsional.
8. Lurah yang membawahi
 - a. Sekretariat
 - b. Seksi Pemerintahan, Ketentraman dan Ketertiban Umum

- c. Seksi Pemberdayaan Masyarakat
- d. Seksi Kesejahteraan Sosial

Berikut bagan susunan organisasi Kecamatan Kabupaten Magetan.

Gambar 1.1.
Susunan Organisasi
Kecamatan Parang
Kabupaten Magetan



Adapun Struktur Organisasi Kelurahan adalah sebagaimana dalam gambar sebagai berikut



C. TUGAS DAN FUNGSI ORGANISASI

Berdasarkan Peraturan Bupati Magetan Nomor 82 Tahun 2016 tentang Kedudukan, Susunan Organisasi, Tugas dan Fungsi, serta Tata Kerja Kecamatan Kabupaten Magetan pasal 2 yang berbunyi Kecamatan dibentuk dalam rangka meningkatkan koordinasi penyelenggaraan pemerintahan, pelayanan publik, dan pemberdayaan masyarakat. Camat sebagaimana dimaksud dalam pasal 2 mempunyai tugas melaksanakan tugas yang dilimpahkan oleh Bupati untuk melaksanakan sebagian urusan pemerintahan yang menjadi kewenangan daerah

Dalam menyelenggarakan tugasnya tersebut Kecamatan Parang menyelenggarakan fungsi:

- a. Penyusunan program dan kegiatan Kecamatan;
- b. Pelaksanaan pembinaan penyelenggaraan bidang ekonomi, sosial dan pembangunan;
- c. Penyelenggaraan pelayanan publik yang menjadi kewenangannya;
- d. Pelaksanaan fasilitasi penyelenggaraan pemerintahan Desa dan / atau kelurahan;
- e. Pembinaan kepegawaian Aparatur Sipil Negara di lingkungan Kecamatan dan Kelurahan;
- f. Pelaksanaan kegiatan perencanaan, evaluasi dan pelaporan terhadap kewenangan yang menjadi tanggung jawab Kecamatan; dan
- g. Pelaksanaan fungsi lain yang diberikan oleh Bupati terkait dengan tugas dan fungsinya.

D. SUMBER DAYA ORGANISASI

1. Kepegawaian

Berjalannya organisasi sangat ditentukan oleh kuantitas maupun kualitas sumber daya manusia aparatur. Untuk melaksanakan tugas pokok dan fungsinya, sampai dengan tanggal 31 Desember 2025, Kecamatan Parang didukung oleh pegawai sebanyak 20 orang, dengan rincian sebagai berikut:

a. Rencana Kebutuhan dan Realisasi Pegawai

Tabel 1.1.
Rencana Kebutuhan dan Realisasi Pegawai
Kecamatan Parang Kabupaten Magetan
Per 31 Desember 2025

| No. | Jabatan | Kebutuhan (orang) | Realisasi (orang) | Kekurangan/Kelebihan (orang) |
|-----|--|-------------------|-------------------|------------------------------|
| 1. | Camat | 1 | 0 | -1 |
| 2. | Sekretaris Kecamatan | 1 | 1 | 0 |
| 3. | Kepala Sub Bagian Keuangan, Perencanaan, Evaluasi dan Pelaporan | 1 | 1 | 0 |
| 4. | Penelaah Teknis Kebijakan | 1 | 0 | -1 |
| 5. | Pengadministrasi Perkantoran | 2 | 1 | -1 |
| 6. | Kepala Sub Bagian Umum dan Kepegawaian | 1 | 1 | 0 |
| 7. | Pengolah Data Dan Informasi | 1 | 0 | -1 |
| 8. | Pengadministrasi Perkantoran | 2 | 1 | -1 |
| 9. | Operator Layanan Operasional | 2 | 2 | 0 |
| 10. | Kepala Seksi Tata Pemerintahan | 1 | 1 | 0 |
| 11. | Fasilitator Pemerintahan | 1 | 0 | -1 |
| 12. | Pengadministrasi Perkantoran | 1 | 1 | 0 |
| 13. | Kepala Seksi Pemberdayaan Masyarakat dan Desa | 1 | 1 | 0 |
| 14. | Pengolah Data Dan Informasi | 1 | 0 | -1 |
| 15. | Pengadministrasi Perkantoran | 2 | 1 | -1 |
| 16. | Kepala Seksi Ketenteraman dan Ketertiban Umum | 1 | 1 | 0 |
| 17. | Pengolah Data Dan Informasi | 1 | 0 | -1 |
| 18. | Pengadministrasi Perkantoran | 1 | 1 | 0 |
| 19. | Kepala Seksi Kesejahteraan Sosial | 1 | 1 | 0 |
| 20. | Pengolah Data Dan Informasi | 1 | 0 | -1 |

| | | | | |
|-----|---|----|----|-----|
| 21. | Pengadministrasi Perkantoran | 1 | 0 | -1 |
| 22. | Jabatan Fungsional Tertentu | | | |
| 23. | JF Arsiparis Terampil | 1 | 0 | -1 |
| | Kelurahan Parang | | | |
| 1. | Lurah | 1 | 1 | 0 |
| 2. | Sekretaris Kelurahan | 1 | 1 | 0 |
| 3. | Pengadministrasi Perkantoran | 2 | 0 | -2 |
| 4. | Operator Layanan Operasional | 2 | 2 | 0 |
| 5. | Kepala Seksi Ketertiban Umum | 1 | 1 | 0 |
| 6. | Pengolah Data Dan Informasi | 1 | 0 | -1 |
| 7. | Kepala Seksi Pemberdayaan Masyarakat | 1 | 1 | 0 |
| 8. | Pengolah Data Dan Informasi | 1 | 0 | -1 |
| 9. | Kepala Seksi Kesejahteraan Sosial | 1 | 1 | 0 |
| 10. | Pengolah Data Dan Informasi | 1 | 0 | -1 |
| | | | | |
| | Jumlah | 38 | 21 | -17 |

b. Pegawai Berdasarkan Pangkat/Golongan Ruang

Tabel 1.2.
Pangkat/Golongan Ruang Pegawai
Dinas/Badan/Kecamatan/ Sekretariat....Kabupaten Magetan
Berdasarkan Pangkat/Golongan Ruang
Per 31 Desember 2025

| No | Golongan | L | P | Jumlah |
|-----------|----------------------------|----------|----------|---------------|
| 1 | Pembina Utama (IV/e) | - | - | - |
| 2 | Pembina Utama Madya (IV/d) | - | - | - |
| 3 | Pembina Utama (IV/c) | - | - | - |
| 4 | Pembina Tingkat I (IV/b) | - | - | - |

| No | Golongan | L | P | Jumlah |
|---------------|--------------------------------|----------|----------|---------------|
| 5 | Pembina (IV/a) | 1 | - | 1 |
| 6 | Penata Tingkat I (III/d) | 4 | 3 | 7 |
| 7 | Penata (III/c) | 1 | 1 | 2 |
| 8 | Penata Muda Tingkat I (III/b) | 2 | 1 | 3 |
| 9 | Penata Muda (III/a) | - | 0 | 0 |
| 10 | Pengatur Tingkat I (II/d) | 2 | 0 | 2 |
| 11 | Pengatur (II/c) | - | - | - |
| 12 | Pengatur Muda Tingkat I (II/b) | - | - | - |
| 13 | Pengatur Muda (II/a) | 4 | 2 | 6 |
| 14 | Juru Tingkat I (I/d) | - | - | - |
| 15 | Juru (I/c) | - | - | - |
| Jumlah | | 14 | 7 | 21 |

c. Pegawai Berdasarkan Tingkat Pendidikan

Tabel 1.3.
Tingkat Pendidikan Pegawai
Kecamatan Parang Kabupaten Magetan
Per 31 Desember 2025

| No | Tingkat Pendidikan | ASN | | | | | | Jumlah |
|-----------|---------------------------|------------|----------|-------------|----------|-------------|----------|---------------|
| | | PNS | | CPNS | | PPPK | | |
| | | L | P | L | P | L | P | |
| 1 | SMP | - | - | - | - | - | - | - |

| No | Tingkat Pendidikan | ASN | | | | | | Jumlah |
|--------|--------------------|-----|---|------|---|------|---|--------|
| | | PNS | | CPNS | | PPPK | | |
| | | L | P | L | P | L | P | |
| | Sederajat | | | | | | | |
| 2 | SMA Sederajat | 2 | 1 | - | - | 4 | 2 | 9 |
| 3 | D3 | - | - | - | - | - | - | - |
| 4 | D4 | - | - | - | - | - | - | - |
| 5 | S1 | 6 | 4 | - | - | - | - | 10 |
| 6 | S2 | 2 | - | - | - | - | - | 2 |
| Jumlah | | 10 | 5 | - | - | 4 | 2 | 21 |

c. Pegawai Berdasarkan Jenis Kelamin

| No. | Jenis Kelamin | Jumlah (orang) |
|--------|---------------|----------------|
| 1 | Laki-laki | 14 |
| 2 | Perempuan | 7 |
| Jumlah | | 21 |

2. Sarana dan Prasarana

Sarana dan prasarana berupa aset tetap yang ada di Kecamatan Parang per 31 Desember 2025 dapat dirinci dalam tabel sebagai berikut:

Tabel 1.4
Aset Tetap Kecamatan Parang
per 31 Desember 2025
(Sebelum Penyusutan)

| No. | Aset Tetap | Per 31 Desember Tahun 2024 (Rp) | Mutasi Tahun 2025 | | Per 31 Desember Tahun 2025 (Rp) |
|-----|---------------------|---------------------------------|-------------------|------------|---------------------------------|
| | | | Bertambah | Berkurang | |
| | Tanah | 191.654.000 | | | 191.654.000 |
| | Peralatan dan Mesin | 761.241.129 | 20.141.000 | 29.676.200 | 751.705.929 |

| | | | | | |
|-------------------------|------------------------------|----------------------|--------------------|-------------------|----------------------|
| | Gedung dan Bangunan | 1.054.991.698 | | | 1.054.991.698 |
| KELURAHAN PARANG | | | | | |
| | Tanah | 428.780.150 | | | 428.780.150 |
| | Peralatan dan Mesin | 442.066.300 | 87.630.170 | | 529.696.470 |
| | Gedung dan Bangunan | 2.335.291.085 | 134.239.000 | | 2.469.530.085 |
| | Jalan , irigasi dan jaringan | 1.821.426.750 | 408.142.000 | | 2.229.568.750 |
| | | | | | |
| | | | | | |
| | Jumlah | 7,035,451,112 | 650,152,170 | 29,676,200 | 7,655,927,082 |

3. Anggaran (setelah perubahan)

Dalam rangka menjalankan tugas pokok dan fungsi serta untuk mewujudkan target kinerja yang ingin dicapai oleh Kecamatan Parang Kabupaten Magetan, telah disusun program dan kegiatan dengan anggaran yang telah ditetapkan melalui Anggaran Pendapatan dan Belanja Daerah (APBD) Kabupaten Magetan Tahun 2025 Alokasi anggaran Kecamatan Parang Kabupaten Magetan Tahun 2025 adalah sebesar Rp. 3.788.633.560 dengan rincian sebagai berikut:

Tabel 1.5
Anggaran Belanja Kecamatan Parang
Tahun Anggaran 2025 dan 2026
(Sebelum Penyusutan)

| Program | Tahun 2025 | Tahun 2026 |
|---|----------------------|----------------------|
| Program Penunjang Urusan Pemerintahan Daerah | 2.754.157.810 | 2,487,351,765 |
| Program Penyelenggaraan Pemerintahan Dan Pelayanan Publik | 27.300.250 | 34,665,400 |
| Program Pemberdayaan Masyarakat Desa Dan Kelurahan | 887.613.500 | 987,500,000 |
| Program Koordinasi Ketentraman Dan Ketertiban Umum | 98.185.500 | 99,000,000 |
| Program Pembinaan Dan Pengawasan Pemerintahan Desa | 21.376.500 | 27,000,000 |
| JUMLAH | 3.788.633.560 | 3,635,517,165 |

E. IDENTIFIKASI PERMASALAHAN UTAMA PERANGKAT DAERAH

Permasalahan adalah perbedaan (gap) antara kondisi riil dengan kondisi ideal dan/atau perbedaan antara kondisi riil dengan ekspektasinya. Permasalahan yang dihadapi oleh Kecamatan Parang sesuai tugas dan fungsinya tahun 2025 adalah:

- 1) Belum optimalnya pelayanan publik di Kecamatan
 - keterbatasan sarana prasarana Pelayanan seperti kendaraan operasional, peralatan teknologi informasi, dan fasilitas pendukung lainnya yang mengurangi efisiensi kerja dan menghambat responsivitas pelayanan.
 - Belum optimalnya kolaborasi antar perangkat penyelenggara layanan dalam mencapai tujuan kinerja pelayanan
- 2) Masih Rendahnya Kapasitas dan Kualitas SDM aparatur Kecamatan
 - Tuntutan transparansi dan partisipasi publik dalam perencanaan dan pengawasan pembangunan menuntut kecamatan untuk beradaptasi dan mengadopsi prinsip-prinsip tata kelola pemerintahan yang baik, yang memerlukan perubahan mindset dan kapabilitas aparatur
- 3) Belum optimalnya koordinasi kecamatan dengan instansi vertical dan horizontal di wilayah Kecamatan
 - koordinasi antarinstansi vertikal (seperti POLSEK, KORAMIL) dan horizontal (dinas-dinas daerah) di wilayah kecamatan masih sering terkendala oleh ego sektoral dan mekanisme kerja yang belum terintegrasi secara optimal
- 4) Belum optimalnya Pembangunan wilayah Desa/Kelurahan di Kecamatan karena kurangnya adaptasi Kecamatan terhadap dinamika kewilayahan yang sangat dinamis
 - Dinamika kewilayahan yang sangat dinamis, seperti pertumbuhan penduduk, tuntutan globalisasi, kerawanan bencana, serta keamanan dan ketertiban masyarakat seringkali tidak diimbangi dengan kemampuan perencanaan dan responsif yang memadai di tingkat kecamatan
 - koordinasi antara pelaku kepentingan mengenai Pembangunan di wilayah Desa/Kelurahan masih kurang terintegrasi

F. LANDASAN HUKUM

Laporan Kinerja Kecamatan Parang ini disusun berdasarkan beberapa landasan hukum sebagai berikut:

1. Peraturan Presiden Nomor 29 Tahun 2014 tentang Sistem Akuntabilitas Kinerja Instansi Pemerintah (SAKIP);
2. Peraturan Menteri Pendayagunaan Aparatur Negara dan Reformasi Birokrasi Republik Indonesia Nomor 53 Tahun 2014 tentang Petunjuk Teknis Perjanjian Kinerja, Pelaporan Kinerja dan Tata Cara Reviu Atas Laporan Kinerja Instansi Pemerintah;
3. Peraturan Daerah Kabupaten Magetan Nomor 10 Tahun 2025 tentang Rencana Pembangunan Jangka Menengah Daerah Kabupaten Magetan Tahun 2025-2029
4. Peraturan Daerah Kabupaten Magetan Nomor 7 Tahun 2024 tentang Anggaran Pendapatan dan Belanja Daerah Tahun Anggaran 2025.
5. Peraturan Bupati Magetan Nomor 12 Tahun 2023 tentang Rencana Kerja Pemerintah Daerah Tahun 2024-2026 ; dan
6. Peraturan Bupati Magetan Nomor 16 Tahun 2023 tentang Penetapan Rencana Strategis Perangkat Daerah Tahun 2024-2026 ;
7. Keputusan Bupati Magetan 188/394/Kept./403.013/2023 tentang Penetapan Indikator Kinerja Utama Pemerintah Kabupaten Magetan dan Satuan Kerja Perangkat Daerah yang disesuaikan dengan Berita Acara tentang hasil Pemetaan Pohon Kinerja Perangkat Daerah

G. SISTEMATIKA PENYAJIAN

Penyusunan Laporan Akuntabilitas Kinerja Instansi Pemerintah Dinas/Badan/ Kecamatan Parang Kabupaten Magetan Tahun 2025 berpedoman pada PERMENPAN-RB No. 53 Tahun 2014 tentang Petunjuk Teknis Perjanjian Kinerja, Pelaporan Kinerja dan Tata Cara Reviu atas Laporan Kinerja Instansi Pemerintah, dengan sistematika sebagai berikut:

BAB I PENDAHULUAN

Pada bab ini disajikan penjelasan umum organisasi, dengan penekanan kepada aspek strategis organisasi serta permasalahan utama (*strategic issued*) yang sedang dihadapi organisasi..

| | |
|----------|--|
| BAB II | PERENCANAAN KINERJA Pada bab ini diuraikan ringkasan/ikhtisar perjanjian kinerja tahun yang bersangkutan. |
| BAB III | AKUNTABILITAS KINERJA A. Capaian Kinerja Organisasi Pada sub bab ini disajikan capaian kinerja organisasi untuk setiap pernyataan kinerja sasaran strategis Organisasi sesuai dengan hasil pengukuran kinerja organisasi. Untuk setiap pernyataan kinerja sasaran strategis tersebut dilakukan analisis capaian kinerja sebagai berikut: <ol style="list-style-type: none">1. Membandingkan antara target dan realisasi kinerja tahun ini;2. Membandingkan antara realisasi kinerja serta capaian kinerja tahun ini dengan tahun lalu dan beberapa tahun terakhir;3. Membandingkan realisasi kinerja sampai dengan tahun ini dengan target jangka menengah yang terdapat dalam dokumen perencanaan strategis organisasi;4. Membandingkan realisasi kinerja tahun ini dengan standar nasional (jika ada);5. Analisis penyebab keberhasilan / kegagalan atau peningkatan/penurunan kinerja serta alternatif solusi yang telah dilakukan;6. Analisis atas efisiensi penggunaan sumber daya;7. Analisis program / kegiatan yang menunjang keberhasilan ataupun kegagalan pencapaian pernyataan kinerja). B. Realisasi Anggaran Pada sub bab ini diuraikan realisasi anggaran yang digunakan dan yang telah digunakan untuk mewujudkan kinerja organisasi sesuai dengan dokumen Perjanjian Kinerja. |
| BAB IV | PENUTUP Pada bab ini diuraikan simpulan umum atas capaian kinerja organisasi serta langkah di masa mendatang yang akan dilakukan organisasi untuk meningkatkan kinerjanya. |
| LAMPIRAN | <ol style="list-style-type: none">1) Perjanjian Kinerja2) Lain-lain yang dianggap perlu |

BAB II PERENCANAAN KINERJA

A. RENCANA STRATEGIS TAHUN 2024-2026 (Berdasarkan RPD 2024-2026)

Rencana Strategis (Renstra) Kecamatan Parang Kabupaten Magetan merupakan dokumen yang disusun melalui proses sistematis dan berkelanjutan serta merupakan penjabaran dari Tujuan Kepala Daerah dan terintegrasi dengan potensi sumber daya dimiliki dalam hal ini Kecamatan. Kabupaten Magetan. Rencana Strategis Kecamatan Parang Kabupaten Magetan mengalami masa transisi dengan ditetapkan untuk jangka waktu 3 (tiga) tahun yaitu dari tahun 2024-2026.

Adapun Tujuan dan Sasaran Strategis Kecamatan Parang Kabupaten Magetan yang disusun dalam rangka mendukung Tujuan Bupati Magetan, Sasaran Strategis serta Strategi dan Arah Kebijakan yang tertuang dalam RPD Kabupaten Magetan periode 2024-2026 dapat dirumuskan pada tabel sebagai berikut:

Tabel 2.1
Keterkaitan Kecamatan Parang Kabupaten Magetan dengan Tujuan dan Sasaran
Kabupaten Magetan
Tahun 2024-2026

| | |
|---------------------------|--|
| Tujuan (RPD) ke- 4 | : Meningkatkan tata kelola pemerintahan yang baik dan bersih |
| Indikator | : Indeks Reformasi Birokrasi |
| Sasaran (RPD) ke- 4.5 | : Meningkatkan kepuasan masyarakat terhadap pelayanan publik |
| Indikator | : Indeks Kepuasan Pelayanan Publik |
| Tujuan (Renstra) ke- 1: | Meningkatnya kualitas tata kelola dan kinerja kecamatan |
| Indikator | : IKM Kecamatan Parang |
| Sasaran (Renstra) ke- 1.1 | : Meningkatkan kualitas kinerja Kecamatan |
| Indikator | : Nilai Predikat Kinerja Kecamatan Parang |
| Sasaran (Renstra) ke- 1.2 | : Meningkatkan akuntabilitas penyelenggaraan pemerintahan daerah pada Kecamatan Parang |
| Indikator | : Nilai SAKIP Kecamatan Parang |

1. Tujuan, Sasaran, Indikator, dan Target Kinerja Tahun 2024-2026 (berdasarkan Renstra RPD)

Tujuan adalah pernyataan-pernyataan tentang hal-hal yang perlu dilakukan untuk mencapai visi, melaksanakan misi dengan menjawab isu strategis daerah dan permasalahan pembangunan daerah. Sasaran adalah hasil yang diharapkan dari suatu tujuan yang diformulasikan secara terukur, spesifik, mudah dicapai, rasional, untuk dapat dilaksanakan dalam jangka waktu 5 (lima) tahun ke depan. Rumusan tujuan dan sasaran merupakan dasar dalam menyusun pilihan-pilihan strategi pembangunan dan sarana untuk mengevaluasi pilihan tersebut.

Sebagaimana Tujuan yang telah ditetapkan, untuk mendukung keberhasilan tersebut perlu ditetapkan sasaran strategis beserta indikator dan target kinerja Kecamatan Parang Kabupaten Magetan periode 2024-2026 (Tahun renstra). Tujuan dan Sasaran strategis Kecamatan Parang Kabupaten Magetan dijabarkan dalam tabel di bawah ini:

Tabel 2.2
Tujuan, Sasaran, Indikator Dan Target Kinerja
Kecamatan Parang Kabupaten Magetan
Tahun 2024-2026

| NO | TUJUAN | SASARAN | INDIKATOR KINERJA | SATUAN | TARGET KINERJA PADA TAHUN RENSTRA | | |
|-----|---|---|---|--------|-----------------------------------|-------|-------|
| | | | | | 2024 | 2025 | 2026 |
| (1) | (2) | (3) | (4) | | (5) | (6) | (7) |
| 1 | Meningkatnya kualitas tata kelola dan kinerja kecamatan | | IKM Kecamatan Parang | skor | 85,25 | 85,40 | 85,50 |
| | | 1.1 Meningkatkan kualitas kinerja Kecamatan | Nilai Predikat Kinerja Kecamatan Parang | nilai | 80,45 | 80,50 | 80,60 |

| | | | | | | | |
|--|-----|--|------------------------------|-------|-------|-------|-------|
| | 1.2 | Meningkatnya akuntabilitas penyelenggaraan pemerintahan daerah pada Kecamatan Parang | Nilai SAKIP Kecamatan Parang | nilai | 89,68 | 89,69 | 89,70 |
|--|-----|--|------------------------------|-------|-------|-------|-------|

Sumber: Renstra Kecamatan Parang periode 2024-2026

1. Strategi dan Arah Kebijakan Tahun 2024-2026

Strategi adalah langkah-langkah berisikan program-program indikatif untuk mewujudkan visi dan misi. Sementara, kebijakan adalah arah atau tindakan yang diambil oleh pemerintah daerah untuk mencapai tujuan. Dalam kerangka tersebut, Kecamatan Parang Kabupaten Magetan merumuskan strategi dan arah kebijakan perencanaan pembangunan daerah secara komprehensif untuk mencapai tujuan dan sasaran Renstra dengan efektif (berdaya guna) dan efisien (berhasil guna), sebagai berikut:

Tabel 2.3
Strategi dan Arah Kebijakan
Kecamatan Parang Kabupaten Magetan
Tahun 2024-2026

| Tujuan ke 4 : Meningkatkan tata kelola pemerintahan yang baik dan bersih | | | |
|--|--|---|--|
| Sasaran ke 4.5 : Meningkatkan kepuasan masyarakat terhadap pelayanan publik | | | |
| Tujuan | Sasaran | Strategi | Arah Kebijakan |
| Meningkatnya kualitas tata kelola dan kinerja kecamatan | 1. Meningkatkan kualitas kinerja Kecamatan | 1. Memperbaiki sistem penyelenggaraan pemerintahan dan pelayanan public melalui peningkatan penerapan sistem pelayanan publik yang berbasis elektronik 2. Meningkatkan kualitas penyelenggaraan administrasi pemerintahan desa / Kelurahan | 1. Meningkatkan kualitas pelayanan publik penunjang urusan pemerintahan daerah melalui penerapan system pelayanan public berbasis elektronik 2. Meningkatkan Koordinasi dan fasilitasi pembinaan penyelenggaraan pemerintahan dan pelayanan publik desa/kelurahan |

| | | | |
|--|---|---|---|
| | | | <ul style="list-style-type: none"> 3. Meningkatkan Koordinasi dan fasilitasi kegiatan pemberdayaan masyarakat desa dan kelurahan 4. Meningkatkan Koordinasi dan fasilitasi kegiatan kegiatan untuk menjaga ketentraman dan ketertiban Umum 5. Meningkatkan Koordinasi dan fasilitasi kegiatan pembinaan dan pengawasan Pemerintahan Desa |
| | 2. Meningkatnya akuntabilitas penyelenggaraan pemerintahan daerah pada Kecamatan Parang | Memperbaiki sistem penyelenggaraan pemerintahan dan pelayanan public melalui peningkatan penerapan sistem pelayanan publik yang berbasis elektronik | 1. Meningkatkan kualitas pelayanan publik penunjang urusan pemerintahan daerah melalui penerapan system pelayanan public berbasis elektronik |

2. Indikator Kinerja Utama (IKU) Tahun 2024-2026

Salah satu upaya untuk memperkuat akuntabilitas dalam penerapan tata pemerintahan yang baik di Indonesia diterbitkannya Peraturan Menteri Negara Pendayagunaan Aparatur Negara Nomor: PER/09/M.PAN/5/2007 tentang Pedoman Umum Penetapan Indikator Kinerja Utama di Lingkungan Instansi Pemerintah, Indikator Kinerja Utama merupakan ukuran keberhasilan dari suatu tujuan dan sasaran strategis perangkat daerah. Adapun penetapan Indikator Kinerja Utama Kecamatan Parang Kabupaten Magetan tahun 2024-2026 adalah sebagai berikut:

Tabel 2.4
Indikator Kinerja Utama
Kecamatan Parang Kabupaten Magetan
 tahun 2024-2026

| TUJUAN/ SASARAN STRATEGIS | INDIKATOR KINERJA | | SATUAN | PENJELASAN | | |
|---|----------------------|---|--------|---|--|--|
| | | | | DEFINISI OPERASIONAL | FORMULASI/RUMUS PERHITUNGAN | SUMBER DATA |
| Tujuan : Meningkatnya kualitas tata kelola dan kinerja kecamatan | 1. | IKM Kecamatan Parang | Skor | 9 parameter IKM : 1. Persyaratan 2. Sistem mekanisme dan prosedur 3. Waktu penyelesaian 4. Biaya/tarif 5. Produk spesifikasi jenis pelayanan 6. Kompetensi pelaksana 7. Perilaku pelaksana 8. Penanganan pengaduan, saran dan masukan 9. Sarana dan Prasarana | Nilai Parameter = nilai rata-rata per parameter x (Jumlah bobot: Jumlah parameter) Nilai IKM = (Jumlah Indeks per Parameter : Jumlah parameter) x 25 | Laporan SKM Kecamatan Parang |
| Sasaran 1: Meningkatnya kualitas kinerja Kecamatan | 1.1 | Nilai predikat kinerja Kecamatan Parang | Nilai | 7 aspek penilaian meliputi : 1. Penyelenggaraan Urusan pemerintahan umum 2. Penyelenggaraan Pelayanan Terpadu Kecamatan 3. Pelaksanaan tugas | Perhitungan Evaluasi Kinerja Kecamatan (EKK) yang diambil dari 7 aspek penilaian | Bagian Tata Pemerintahan Kabupaten Magetan |

| | | | | | | |
|--|-----|------------------------------|-------|--|---|--------------------|
| | | | | delegatif 4. Penyelenggaraan tugas atributif 5. Inovasi / kreativitas kecamatan pada segala aspek penilaian 6. Pelaksanaan penganggaran dan perencanaan Kecamatan 7. Pelaksanaan tugas lainnya | | |
| Sasaran 2: Meningkatnya akuntabilitas penyelenggaraan pemerintahan daerah pada Kecamatan Parang | 2.1 | Nilai SAKIP Kecamatan Parang | Nilai | Komponen Perencanaan yang dinilai : 1. Ketersediaan dokumen perencanaan daerah dan Perangkat Daerah 2. Dokumen perencanaan kinerja telah memenuhi standar yang baik, yaitu untuk mencapai hasil, dengan ukuran kinerja yang SMART, menggunakan penyelarasan (<i>cascading</i>) di setiap level | $(30\% \times \text{Nilai Perencanaan}) + (30\% \times \text{Nilai Pengukuran}) + (15\% \times \text{Nilai Pelaporan}) + (25\% \times \text{Nilai Evaluasi})$ | Inspektorat Daerah |

| | | | | | |
|--|--|--|--|--|--|
| | | | | <p>secara logis, serta memperhatikan kinerja bidang lain (<i>crosscutting</i>)</p> <p>3. Perencanaan kinerja telah dimanfaatkan untuk mewujudkan hasil yang berkesinambungan</p> <p>Komponen Pengukuran yang dinilai:</p> <p>1. Pengukuran kinerja telah dilakukan</p> <p>2. Pengukuran kinerja telah menjadi kebutuhan dalam mewujudkan kinerja secara efektif dan Efisien dan telah dilakukan secara berjenjang dan berkelanjutan</p> <p>3. Pengukuran kinerja telah dijadikan dasar</p> | |
|--|--|--|--|--|--|

| | | | | | |
|--|--|--|--|--|--|
| | | | | <p>dalam pemberian Reward dan Punishment, serta penyesuaian strategi dalam mencapai kinerja yang efektif dan efisien</p> <p>Komponen Pelaporan, yang dinilai :</p> <ol style="list-style-type: none"> 1. Pelaporan Kinerja sesuai dengan sistematika 2. Menyampaikan capaian IKU dengan analisa yang lengkap 3. LkjIP dijadikan acuan dalam penyusunan dokumen Perencanaan 4. Memuat Rencana aksi tahun berikutnya <p>Komponen Evaluasi, yang dinilai :</p> <ol style="list-style-type: none"> 1. Kelengkapan dokumen | |
|--|--|--|--|--|--|

| | | | | | |
|--|--|--|--|---|--|
| | | | | <p>SAKIP</p> <p>2. Keselarasan dokumen perencanaan</p> <p>3. Ketercapaian Kinerja</p> <p>4. LHE ditindaklanjuti</p> <p>5. Menyusun rencana aksi atas tindakanjuti LHE</p> <p>6. LKjIP dijadikan acuan dalam penyusunan dokumen perencanaan tahun berikutnya</p> | |
|--|--|--|--|---|--|

Sumber : Indikator Kinerja Utama Kecamatan Parang Tahun 2024-2026

B. RENCANA STRATEGIS TAHUN 2025-2029 (Berdasarkan RPJMD 2025-2029)

Rencana Strategis (Renstra) Kecamatan. Kabupaten Magetan merupakan dokumen yang disusun melalui proses sistematis dan berkelanjutan serta merupakan penjabaran dari pada Visi dan Misi Kepala Daerah dan terintegrasi dengan potensi sumber daya dimiliki dalam hal ini Kecamatan Parang Kabupaten Magetan. Rencana Strategis Kecamatan Parang Kabupaten Magetan ditetapkan untuk jangka waktu 5 (lima) tahun yaitu dari tahun 2025-2029.

Adapun Tujuan dan Sasaran Strategis Kecamatan Parang Kabupaten Magetan yang disusun dalam rangka mendukung Visi dan Misi Bupati Magetan, Tujuan dan Sasaran Strategis serta Strategi dan Arah Kebijakan yang tertuang dalam RPJMD Kabupaten Magetan periode 2025-2029 dapat dirumuskan pada tabel sebagai berikut:

Tabel 2.5
Keterkaitan Kecamatan Parang Kabupaten Magetan dengan Visi dan Misi Bupati
Magetan
Tahun 2025-2029

| | |
|-------------------------|--|
| Visi (RPJMD) | : Magetan Nyaman, Maju, dan Berkelanjutan |
| Misi (RPJMD) ke-3 | : Membangun Birokrasi Pemerintahan yang profesional, responsif, adaptif, dan transparan |
| Tujuan (RPJMD) ke- 3 | : Terciptanya Birokrasi Pemerintahan yang Professional, Responsif, Adaptif, dan Transparan |
| Indikator | : Indeks Reformasi Birokrasi |
| Sasaran (RPJMD) ke- 4 | : Meningkatnya Kualitas Pelayanan Publik |
| Indikator | : Indeks Pelayanan Publik |
| Tujuan (Renstra) ke-1 | : Meningkatnya kualitas pelayanan publik dan pemerintahan di wilayah Kecamatan Parang |
| Indikator | : Indeks Kepuasan Masyarakat |
| Sasaran (Renstra) ke- 1 | : Meningkatnya kualitas tata kelola pemerintahan Kecamatan Parang |
| Indikator | : Nilai Evaluasi Kinerja Kecamatan |
| Sasaran (Renstra) ke- 2 | : Meningkatnya Akuntabilitas kinerja Kecamatan Parang |
| Indikator | : Nilai SAKIP |

1. Tujuan, Sasaran, Indikator, dan Target Kinerja Tahun 2025-2029

Tujuan adalah pernyataan-pernyataan tentang hal-hal yang perlu dilakukan untuk mencapai visi, melaksanakan misi dengan menjawab isu strategis daerah dan permasalahan pembangunan daerah. Sasaran adalah hasil yang diharapkan dari suatu tujuan yang diformulasikan secara terukur, spesifik, mudah dicapai, rasional, untuk dapat dilaksanakan dalam jangka waktu 5 (lima) tahun ke depan. Rumusan tujuan dan sasaran merupakan dasar dalam menyusun pilihan-pilihan strategi pembangunan dan sarana untuk mengevaluasi pilihan tersebut.

Sebagaimana visi dan misi yang telah ditetapkan, untuk mendukung keberhasilan tersebut perlu ditetapkan tujuan dan sasaran strategis beserta indikator dan target kinerja Kecamatan Parang Kabupaten Magetan periode 2025- 2029 (Tahun renstra). Tujuan dan Sasaran strategis Kecamatan Parang Kabupaten Magetan dijabarkan dalam tabel di bawah ini:

Tabel 2.6
Tujuan, Sasaran, Indikator Dan Target Kinerja
Kecamatan. Kabupaten Magetan
Tahun 2025- 2029

| NO | TUJUAN | SASARAN | INDIKATOR KINERJA | SATUAN | TARGET KINERJA PADA TAHUN RENSTRA | | | | | |
|-----|---|---------|-----------------------------------|----------------------------------|-----------------------------------|------|------|------|------|------|
| | | | | | 2025 | 2026 | 2027 | 2028 | 2029 | |
| (1) | (2) | (3) | (4) | | (5) | (6) | (7) | (8) | (9) | |
| 1 | Meningkatnya kualitas pelayanan publik dan pemerintahan di wilayah Kecamatan Parang | | Indeks Kepuasan Masyarakat | Skor | 85,40 | 85,5 | 86 | 86,5 | 87 | |
| | | 1.1 | Meningkatnya kualitas tata kelola | Nilai Evaluasi Kinerja Kecamatan | nilai | 88 | 88,2 | 88,4 | 88,6 | 88,8 |

| | | | | | | | | | | |
|--|--|-----|---|-------------|------|-------|-------|-------|-------|-------|
| | | | pemerintahan Kecamatan Parang | | | | | | | |
| | | 1.2 | Meningkatnya Akuntabilitas kinerja Kecamatan Parang | Nilai SAKIP | skor | 89,95 | 90,20 | 90,40 | 90,60 | 90,80 |

Sumber: Renstra Kecamatan Parang periode 2025-2029

2. Strategi dan Arah Kebijakan Tahun 2025-2029

Strategi adalah langkah-langkah berisikan program-program indikatif untuk mewujudkan visi dan misi. Sementara, kebijakan adalah arah atau tindakan yang diambil oleh pemerintah daerah untuk mencapai tujuan. Dalam kerangka tersebut, Kecamatan Parang Kabupaten Magetan merumuskan strategi dan arah kebijakan perencanaan pembangunan daerah secara komprehensif untuk mencapai tujuan dan sasaran Renstra dengan efektif (berdaya guna) dan efisien (berhasil guna), sebagai berikut:

Tabel 2.7
Strategi dan Arah Kebijakan
Kecamatan Parang Kabupaten Magetan
Tahun 2025-2029

| VISI : Magetan Nyaman, Maju, dan Berkelanjutan | | | |
|---|--|--|---|
| MISI ke- 3 : Membangun Birokrasi Pemerintahan yang profesional, responsif, adaptif, dan transparan | | | |
| Tujuan | Sasaran | Strategi | Arah Kebijakan |
| Meningkatnya kualitas pelayanan publik dan pemerintahan di wilayah Kecamatan | 1. Meningkatkan kualitas tata kelola pemerintahan Kecamatan Parang | 1. Konsolidasi pelaksanaan awal Renstra dan penguatan dasar sistem dasar, peningkatan kapasitas SDM, dan penyusunan regulasi pendukung | 1. Peningkatan penguatan tata kelola pemerintahan melalui modernisasi administrasi pemerintahan dan penguatan sistem pengawasan internal dalam pelaksanaan tugas pokok fungsi kecamatan |

| | | | |
|--------|--|---|---|
| Parang | 2. Meningkatnya Akuntabilitas kinerja Kecamatan Parang | 2. Penguatan Penerapan sistem, integrasi layanan, dan peningkatan partisipasi publik | 2. Peningkatan Kapasitas Aparatur melalui Pengembangan Kompetensi Aparatur dan Penguatan Budaya Kerja Inovatif |
| | | 3. Pendalaman Evaluasi sistem, penyempurnaan berkelanjutan, dan inovasi layanan untuk mendukung konsistensi pelayanan publik dan koordinasi fasilitasi kewilayahan | 3. Meningkatkan Pemanfaatan Teknologi informasi dalam pelaksanaan tugas pokok dan fungsi serta pelayanan publik di wilayah Kecamatan |
| | | 4. Pematangan Keberlanjutan sistem dan upaya transformasi digital dalam pelayanan publik maupun penyelenggaraan koordinasi dan fasilitasi kewilayahan sebagai dasar penyusunan arah kebijakan berikutnya | 4. Optimalisasi partisipasi publik dalam perencanaan pembangunan wilayah dan penyelenggaraan pemerintahan di wilayah kecamatan melalui Penguatan Mekanisme Musrenbang dan Pemberdayaan Masyarakat dalam Pengawasan penyelenggaraan pemerintahan |
| | | 5. Penyelesaian target indikator strategis, evaluasi akhir pelaksanaan Renstra supaya tercapai peningkatan Kualitas pelayanan publik dan pemerintahan di wilayah Kecamatan serta memastikan keberlanjutan transformasi digital pelayanan publik dan koordinasi fasilitasi kewilayahan | |

3. Indikator Kinerja Utama (IKU) Tahun 2025-2029

Salah satu upaya untuk memperkuat akuntabilitas dalam penerapan tata pemerintahan yang baik di Indonesia diterbitkannya Peraturan Menteri Negara Pendayagunaan Aparatur Negara Nomor: PER/09/M.PAN/5/2007 tentang Pedoman Umum Penetapan Indikator Kinerja Utama di Lingkungan Instansi Pemerintah, Indikator Kinerja Utama merupakan ukuran keberhasilan dari suatu tujuan dan sasaran strategis perangkat daerah. Adapun penetapan Indikator Kinerja Utama Kecamatan Parang Kabupaten Magetan tahun 2025-2029 adalah sebagai berikut:

Tabel 2.8
Indikator Kinerja Utama
Kecamatan Kabupaten Magetan
 Tahun 2025-2029

| TUJUAN/ SASARAN STRATEGIS | INDIKATOR KINERJA | | SATUAN | PENJELASAN | |
|---|-------------------|----------------------------------|--------|---|--|
| | | | | FORMULASI PERHITUNGAN / DEFINISI OPERASIONAL | SUMBER DATA |
| Tujuan : Meningkatnya Kualitas pelayanan publik dan pemerintahan di wilayah Kecamatan Parang | 1. | Indeks Kepuasan Masyarakat | Skor | Nilai IKM = $\frac{\text{Jumlah indeks per parameter}}{\text{Jumlah parameter}} \times 25$ 9 (sembilan) parameter Indeks Kepuasan Masyarakat : 1. Persyaratan 2. Sistem mekanisme dan prosedur 3. Waktu penyelesaian 4. Biaya/tarif 5. Produk spesifikasi jenis pelayanan 6. Kompetensi pelaksana 7. Perilaku pelaksana 8. Penanganan pengaduan, saran dan masukan 9. Sarana dan Prasarana | Laporan SKM Kecamatan Parang |
| Sasaran 1: Meningkatnya kualitas tata kelola pemerintahan Kecamatan Parang | 1.1 | Nilai Evaluasi Kinerja Kecamatan | Nilai | Formulasi Perhitungan Evaluasi Kinerja Kecamatan (EKK) yang diambil dari 7 aspek penilaian meliputi : 1. Penyelenggaraan Urusan pemerintahan umum 2. Penyelenggaraan Pelayanan Terpadu Kecamatan 3. Pelaksanaan tugas delegatif 4. Penyelenggaraan tugas atributif 5. Inovasi / kreativitas kecamatan pada segala aspek penilaian 6. Pelaksanaan penganggaran dan perencanaan Kecamatan 7. Pelaksanaan tugas lainnya | Bagian Tata Pemerintahan Kabupaten Magetan |
| Sasaran 2: Meningkatnya Akuntabilitas kinerja Kecamatan Parang | 3.1 | Nilai SAKIP | Skor | Nilai SAKIP - Bobot 30 komponen perencanaan - Bobot 30 komponen pengukuran kinerja - Bobot 15 komponen pelaporan kinerja - Bobot 25 komponen evaluasi | Inspektorat Daerah |

| TUJUAN/ SASARAN STRATEGIS | INDIKATOR KINERJA | SATUAN | PENJELASAN | |
|---------------------------|-------------------|--------|--|-------------|
| | | | FORMULASI PERHITUNGAN / DEFINISI OPERASIONAL | SUMBER DATA |
| | | | <p>Komponen Perencanaan yang dinilai :</p> <ol style="list-style-type: none"> 1. Ketersediaan dokumen perencanaan daerah dan Perangkat Daerah 2. Dokumen perencanaan kinerja telah memenuhi standar yang baik, yaitu untuk mencapai hasil, dengan ukuran kinerja yang SMART, menggunakan penyesuaian (<i>cascading</i>) di setiap level secara logis, serta memperhatikan kinerja bidang lain (<i>crosscutting</i>) 3. Perencanaan kinerja telah dimanfaatkan untuk mewujudkan hasil yang berkesinambungan <p>Komponen Pengukuran yang dinilai:</p> <ol style="list-style-type: none"> 1. Pengukuran kinerja telah dilakukan 2. Pengukuran kinerja telah menjadi kebutuhan dalam mewujudkan kinerja secara efektif dan Efisien dan telah dilakukan secara berjenjang dan berkelanjutan 3. Pengukuran kinerja telah dijadikan dasar dalam pemberian Reward dan Punishment, serta penyesuaian strategi dalam mencapai kinerja yang efektif dan efisien <p>Komponen Pelaporan, yang dinilai :</p> <ol style="list-style-type: none"> 1. Pelaporan Kinerja sesuai dengan sistematika 2. Menyampaikan capaian IKU dengan analisa yang lengkap 3. LkjIP dijadikan acuan dalam penyusunan dokumen Perencanaan 4. Memuat Rencana aksi tahun berikutnya <p>Komponen Evaluasi, yang dinilai :</p> <ol style="list-style-type: none"> 1. Kelengkapan dokumen SAKIP 2. Keselarasan dokumen perencanaan | |

| TUJUAN/ SASARAN STRATEGIS | INDIKATOR KINERJA | | SATUAN | PENJELASAN | |
|---------------------------|-------------------|--|--------|--|-------------|
| | | | | FORMULASI PERHITUNGAN / DEFINISI OPERASIONAL | SUMBER DATA |
| | | | | 3. Ketercapaian Kinerja 4. LHE ditindaklanjuti 5. Menyusun rencana aksi atas tindakanjut LHE 6. LKjIP dijadikan acuan dalam penyusunan dokumen perencanaan tahun berikutnya | |

Sumber : Indikator Kinerja Utama Kecamatan Parang Tahun 2025-2029

C. RENCANA KERJA DAN PERJANJIAN KINERJA TAHUN 2025

Rencana Kerja (Renja) Tahunan merupakan penjabaran dari tujuan, sasaran dan program yang telah ditetapkan dalam Renstra dan akan dilaksanakan oleh perangkat daerah melalui berbagai kegiatan tahunan. Rencana Kerja Tahun 2025 termuat di dalam dokumen Renja Perangkat Daerah Tahun 2025. Berikut Rencana Kinerja Kecamatan Parang Tahun 2025:

Tabel 2.9
Rencana Kerja Tahun 2025
Kecamatan Parang Kabupaten Magetan

| NO | TUJUAN | SASARAN | INDIKATOR KINERJA | SAT. | TARGET | |
|-----|---|---------|---|---|--------|-------|
| (1) | (2) | (3) | (4) | (5) | (6) | |
| 1 | Meningkatnya kualitas pelayanan publik dan pemerintahan di wilayah Kecamatan Parang | | Indeks Kepuasan Masyarakat | Skor | 85,40 | |
| | | 1.1 | Meningkatnya kualitas tata kelola pemerintahan Kecamatan Parang | Nilai Predikat Kinerja Kecamatan Parang | nilai | 80,50 |
| | | 1.2 | Meningkatnya Akuntabilitas kinerja Kecamatan Parang | Nilai SAKIP Kecamatan Parang | nilai | 89,69 |

Sumber: Rencana Kerja Kecamatan Kabupaten Magetan Tahun 2025

Dalam rangka pencapaian kinerja yang telah ditetapkan, dilaksanakan program dan kegiatan sesuai dengan Dokumen Pelaksanaan Anggaran (DPA) yang telah ditetapkan. Berikut rincian program dan kegiatan Kecamatan Parang

Tabel 2.10
Program, Kegiatan, dan Pagu Anggaran Tahun 2025
Kecamatan Parang
Tahun 2025

| No. | Program/Kegiatan/ Sub Kegiatan | Indikator Kinerja | Satuan | Target | Anggaran |
|-----|--|---|-----------------|--------------|----------------------|
| 1 | 2 | 3 | 4 | 5 | 6 |
| | Program Penunjang Urusan Pemerintahan Daerah Kabupaten / Kota | Kepuasan ASN Kecamatan Parang terhadap Layanan Kesekretariatan Kecamatan Parang | skor | 85,15 | 2.381.875.177 |
| | Perencanaan , Penganggaran dan Evaluasi Kinerja Perangkat Daerah | Jumlah Penyusunan Dokumen Perencanaan , Penganggaran dan Evaluasi Kinerja Perangkat Daerah | dokumen | 18 | 3.500.000 |
| | Penyusunan Dokumen Perencanaan Perangkat Daerah | Jumlah Dokumen Perencanaan Perangkat Daerah | Dokumen | 6 | 2.000.000 |
| | Evaluasi Kinerja Perangkat Daerah | Jumlah Laporan Evaluasi Kinerja Perangkat Daerah | Laporan | 12 | 1.500.000 |
| | Administrasi Keuangan Perangkat Daerah | Jumlah Dokumen Admistrasi Keuangan Perangkat daerah | dokumen | 44 | 2.085.708.277 |
| | Penyediaan Gaji dan tunjangan ASN | Jumlah Orang yang Menerima Gaji dan Tunjangan ASN | Orang/ Bulan | 228 | 2.084.208.277 |
| | Koordinasi dan penyusunan Laporan Keuangan Bulanan /Triwulanan / Semesteran SKPD | Jumlah Laporan Keuangan Bulanan/ Triwulanan/ Semesteran | Laporan | 18 | 1.500.000 |

| | | | | | |
|--|--|--|--------------|-----------|-------------------|
| | | SKPD dan Laporan Koordinasi Penyusunan Laporan Keuangan Bulanan/Triwulanan/Semesteran SKPD | | | |
| | Administrasi umum Perangkat Daerah | Jumlah Penyediaan Pelayanan Administrasi Umum Perangkat Daerah | Bulan | 12 | 110.220.000 |
| | penyediaan komponen instalasi listrik penerangan bangunan kantor | Jumlah Paket Komponen Instalasi Listrik/Penerangan Bangunan Kantor yang Disediakan | Paket | 12 | 2.000.000 |
| | Penyediaan peralatan dan perlengkapan kantor | Jumlah Paket Peralatan dan Perlengkapan Kantor yang Disediakan | Paket | 12 | 39.386.900 |
| | Penyediaan peralatan rumah tangga | Jumlah Paket Peralatan Rumah Tangga yang Disediakan | Paket | 12 | 2.500.000 |
| | Penyediaan bahan logistik kantor | Jumlah Paket Bahan Logistik Kantor yang Disediakan | Paket | 12 | 18.000.000 |
| | penyediaan barang cetak penggandaan | Jumlah Paket Barang Cetak dan Penggandaan yang Disediakan | Paket | 12 | 4.000.000 |
| | penyelenggaraan rapat koordinasi dan konsultasi SKPD | Jumlah Laporan Penyelenggaraan Rapat Koordinasi dan Konsultasi SKPD | Laporan | 12 | 35.000.000 |
| | Penyediaan Jasa Penunjang Urusan Pemerintah Daerah | Jumlah Penyediaan Jasa Penunjang Urusan Pemerintah | Bulan | 12 | 94.780.000 |

| | | | | | |
|--|--|--|-------------|------------|-------------------|
| | | Daerah | | | |
| | Penyediaan Jasa Komunikasi, sumber daya air dan listrik | Jumlah Laporan Penyediaan Jasa Komunikasi, Sumber Daya Air dan Listrik yang Disediakan | Laporan | 12 | 12.000.000 |
| | Penyediaan Jasa Peralatan dan perlengkapan kantor | Jumlah Laporan Penyediaan Jasa Peralatan dan Perlengkapan Kantor yang Disediakan | Laporan | 12 | 4.000.000 |
| | Penyediaan Jasa Pelayanan Umum Kantor | Jumlah Laporan Penyediaan Jasa Pelayanan Umum Kantor yang Disediakan | Laporan | 12 | 78.780.000 |
| | <i>Pemeliharaan Barang Milik Daerah Penunjang Urusan Pemerintahan Daerah</i> | Jumlah Pemeliharaan Barang Milik Daerah Penunjang urusan Pemerintah Daerah | unit | 8 | 97.000.000 |
| | Penyediaan jasa pemeliharaan, biaya pemeliharaan dan pajak kendaraan perorangan dinas atau kendaraan dinas jabatan | Jumlah Kendaraan Perorangan Dinas atau Kendaraan Dinas Jabatan yang Dipelihara dan dibayarkan Pajaknya | Unit | 7 | 42.000.000 |
| | Pemeliharaan /Rehabilitasi Gedung Kantor dan bangunan lainnya | Jumlah Gedung Kantor dan Bangunan Lainnya yang Dipelihara/Direhabilitasi | Unit | 1 | 55.000.000 |
| | <i>Program Penyelenggaraan Pemerintahan dan Pelayanan Publik</i> | persentase desa/kelurahan dengan nilai monev terpadu minimal 80 | % | 100 | 38.280.100 |
| | Koordinasi Penyelenggaraan Kegiatan Pemerintahan di Tingkat Kecamatan | Jumlah Kegiatan pemerintahan di | Kegiatan | 12 | 38.280.100 |

| | | | | | |
|--|---|---|----------|------------|--------------------|
| | | Kecamatan | | | |
| | Peningkatan Efektifitas Kegiatan Pemerintahan di Tingkat Kecamatan | Jumlah Dokumen Peningkatan Efektifitas Kegiatan Pemerintahan di Tingkat Kecamatan | Dokumen | 13 | 38.280.100 |
| | Program Pemberdayaan Masyarakat Desa dan Kelurahan | persentase desa/kelurahan dengan nilai monev terpadu minimal 80 | % | 100 | 41.613.500 |
| | Koordinasi Kegiatan Pemberdayaan Desa | Jumlah laporan peningkatan Efektifitas Kegiatan Pemberdayaan Masyarakat di wilayah Kecamatan | Kegiatan | 12 | 41.613.500 |
| | Peningkatan Efektifitas Kegiatan Pemberdayaan Masyarakat di Wilayah Kecamatan | Jumlah laporan peningkatan Efektifitas Kegiatan Pemberdayaan Masyarakat di wilayah Kecamatan | Laporan | 12 | 41.613.500 |
| | Program Koordinasi Ketentraman dan Ketertiban umum | persentase desa/kelurahan dengan nilai monev terpadu minimal 80 | % | 100 | 105.268.000 |
| | Koordinasi Upaya Penyelenggaraan Ketentraman dan ketertiban Umum | jumlah laporan hasil Sinergitas dengan Kepolisian Negara Republik Indonesia , Tentara Nasional Indonesia dan Instansi Vertikal di wilayah Kecamatan | kegiatan | 6 | 105.268.000 |
| | Sinergitas dengan Kepolisian Negara Republik Indonesia, Tentara Nasional Indonesia dan instansi vertikal di wilayah | jumlah laporan hasil Sinergitas dengan Kepolisian Negara Republik | Laporan | 6 | 105.268.000 |

| | | | | | |
|--------------------|--|---|-------------|-----------|--------------------|
| | kecamatan | Indonesia , Tentara Nasional Indonesia dan Instansi Vertikal di wilayah Kecamatan | | | |
| | Program Pembinaan dan pengawasan Pemerintahan Desa | persentase desa/kelurahan dengan nilai monev terpadu minimal 80 | % | 76 | 27.209.000 |
| | Fasilitasi , Rekomendasi dan Koordinasi Pembinaan dan Pengawasan Pemerintahan Desa | Jumlah Dokumen yang Difasilitasi dalam rangka Administrasi Tata Pemerintahan Desa | Kegiatan | 6 | 27.209.000 |
| | Fasilitasi Administrasi Tata Pemerintahan Desa | Jumlah Dokumen yang Difasilitasi dalam rangka Administrasi Tata Pemerintahan Desa | Dokumen | 6 | 27.209.000 |
| KEL. PARANG | | | | | |
| | Program Penunjang Urusan Pemerintahan Daerah Kabupaten / Kota | Kepuasan ASN Kecamatan Parang terhadap Layanan Keseekretariatan Kelurahan Parang | Skor | 84 | 301.883.500 |
| | Administrasi umum Perangkat Daerah | Jumlah Penyediaan Pelayanan Administrasi Umum Perangkat Daerah | Bulan | 12 | 77.575.200 |
| | penyediaan komponen instalasi listrik penerangan bangunan kantor | Jumlah Paket Komponen Instalasi Listrik/Penerang an Bangunan Kantor yang Disediakan | Paket | 12 | 1.183.500 |
| | Penyediaan peralatan dan | Jumlah Paket Peralatan dan | Paket | 12 | 31.403.640 |

| | | | | | |
|--|---|--|----------------|-----------|--------------------|
| | perlengkapan kantor | Perlengkapan Kantor yang Disediakan | | | |
| | Penyediaan peralatan rumah tangga | Jumlah Paket Peralatan Rumah Tangga yang Disediakan | Paket | 12 | 1.800.000 |
| | Penyediaan bahan logistik kantor | Jumlah Paket Bahan Logistik Kantor yang Disediakan | Paket | 12 | 13.668.000 |
| | penyediaan barang cetak penggandaan | Jumlah Paket Barang Cetakan dan Penggandaan yang Disediakan | Paket | 12 | 2.520.060 |
| | penyelenggaraan rapat koordinasi dan konsultasi SKPD | Jumlah Laporan Penyelenggaraan Rapat Koordinasi dan Konsultasi SKPD | Laporan | 12 | 27.000.000 |
| | <i>Penyediaan Jasa Penunjang Urusan Pemerintah Daerah</i> | Jumlah Penyediaan Jasa Penunjang Urusan Pemerintah Daerah | Laporan | 12 | 191.250.000 |
| | Penyediaan Jasa Komunikasi, sumber daya air dan listrik | Jumlah Laporan Penyediaan Jasa Komunikasi, Sumber Daya Air dan Listrik yang Disediakan | Laporan | 12 | 7.000.000 |
| | Penyediaan Jasa Peralatan dan perlengkapan kantor | Jumlah Laporan Penyediaan Jasa Peralatan dan Perlengkapan Kantor yang Disediakan | Laporan | 12 | 5.500.000 |
| | Penyediaan Jasa Pelayanan Umum Kantor | Jumlah Laporan Penyediaan Jasa Pelayanan Umum Kantor yang Disediakan | Laporan | 12 | 178.750.000 |
| | <i>Pemeliharaan Barang Milik Daerah Penunjang Urusan Pemerintahan Daerah</i> | Jumlah Pemeliharaan Barang Milik Daerah Penunjang urusan Pemerintah | Unit | 5 | 33.058.300 |

| | | Daerah | | | |
|--|---|--|----------------|-----|--------------------|
| | Penyediaan Jasa Pemeliharaan, Biaya Pemeliharaan, dan Pajak Kendaraan Perorangan Dinas atau Kendaraan Dinas Jabatan | Jumlah Kendaraan Perorangan Dinas atau Kendaraan Dinas Jabatan yang Dipelihara dan dibayarkan Pajaknya | Unit | 3 | 3.250.000 |
| | Pemeliharaan /Rehabilitasi Gedung Kantor dan bangunan lainnya | Jumlah Gedung Kantor dan Bangunan Lainnya yang Dipelihara/Direhabilitasi | Unit | 2 | 29.808.300 |
| | Program Pemberdayaan Masyarakat Desa dan Kelurahan | Persentase pelaksanaan kegiatan pemberdayaan kelurahan | % | 100 | 860.000.000 |
| | Pemberdayaan Kelurahan | <i>Jumlah Kegiatan Pemberdayaan Kelurahan</i> | Bulan | 12 | 860.000.000 |
| | Pembangunan Sarana dan Prasarana Kelurahan | Jumlah Sarana dan Prasarana Kelurahan yang Terbangun | Unit | 7 | 550.000.000 |
| | Pemberdayaan Masyarakat di Kelurahan | Jumlah Pokmas dan Ormas yang Melaksanakan Pemberdayaan Masyarakat di Kelurahan | Pokmas / Ormas | 8 | 310.000.000 |

Sumber: Dokumen Pelaksanaan Anggaran Perangkat Daerah Tahun 2025

Penyusunan Perjanjian Kinerja Kecamatan Parang Kabupaten Magetan Tahun 2025 mengacu pada dokumen Renstra Kecamatan Parang Kabupaten Magetan Tahun 2024-2026, dokumen Rencana Kinerja (Renja) Tahun 2025, dan dokumen Pelaksanaan Anggaran (DPA) Tahun 2025 . Pada tanggal bulan Januari tahun 2025 telah ditetapkan Perjanjian Kinerja Camat Parang Kabupaten Magetan Tahun 2025 dengan uraian sebagai berikut:

Tabel 2.11
Perjanjian Kinerja Tahun 2025
Kecamatan Parang Kabupaten Magetan
Tahun 2025

| NO | TUJUAN & SASARAN STRATEGIS | INDIKATOR KINERJA | SATUAN | TARGET |
|----|--|---|--------|--------|
| 1 | 2 | 3 | 4 | 5 |
| 1 | Meningkatnya kualitas kinerja Kecamatan | Nilai Predikat Kinerja Kecamatan Parang | Nilai | 80,50 |
| 2 | Meningkatnya akuntabilitas penyelenggaraan pemerintahan daerah pada Kecamatan Parang | Nilai SAKIP Kecamatan Parang | Nilai | 89.69 |

Sumber : Perjanjian Kinerja Kecamatan Parang Tahun 2025

D. RENCANA KERJA DAN PERJANJIAN KINERJA PERUBAHAN TAHUN 2025

Perjanjian Kinerja dapat direvisi atau disesuaikan dalam hal terjadi kondisi sebagai berikut:

1. Terjadi pergantian atau mutasi pejabat;
2. Perubahan dalam strategi yang mempengaruhi pencapaian tujuan dan sasaran (perubahan program, kegiatan dan alokasi anggaran);
3. Perubahan prioritas atau asumsi yang berakibat secara signifikan dalam proses pencapaian tujuan dan sasaran.

Tabel 2.12
Rencana Kerja Perubahan Tahun 2025
Kecamatan Parang Kabupaten Magetan

| NO | TUJUAN | SASARAN | INDIKATOR KINERJA | SAT. | TARGET |
|-----|---|---------|--|------|--------|
| (1) | (2) | (3) | (4) | (5) | (6) |
| 1 | Meningkatnya kualitas pelayanan publik dan pemerintahan | | Indeks Kepuasan Masyarakat terhadap pelayanan Kecamatan Parang | Skor | 85,40 |

| | | | | | | |
|--|-----------------------------------|-----|---|---|-------|-------|
| | di wilayah Kecamatan Parang | | | | | |
| | | 1.1 | Meningkatnya kualitas tata kelola pemerintahan Kecamatan Parang | Nilai Evaluasi Kinerja Kecamatan Parang | nilai | 88 |
| | | 1.2 | Meningkatnya Akuntabilitas kinerja Kecamatan Parang | Nilai SAKIP Kecamatan Parang | nilai | 89.95 |

Sumber: Perubahan Rencana Kerja Kecamatan Kabupaten Magetan Tahun 2025

Dalam rangka pencapaian rencana kerja perubahan yang telah ditetapkan, dilaksanakan program dan kegiatan sesuai dengan Dokumen Pelaksanaan Anggaran (DPA) yang telah ditetapkan. Berikut rincian program dan kegiatan Kecamatan Parang:

Tabel 2.13
Program, Kegiatan, dan Pagu Anggaran Perubahan Tahun 2025
Kecamatan Parang
Tahun 2025

| No. | Program/Kegiatan/ Sub Kegiatan | Indikator Kinerja | Satuan | Target | Anggaran |
|-----|--|---|---------|--------|----------------------|
| 1 | 2 | 3 | 4 | 5 | 6 |
| | PROGRAM PENUNJANG URUSAN PEMERINTAHAN DAERAH KABUPATEN/KOTA | Kepuasan ASN Kecamatan Parang terhadap Layanan Kesekretariat an Kecamatan Parang Skor | Skor | 84 | 2.470.674.310 |
| | Perencanaan, Penganggaran, dan | Jumlah penyusunan | Dokumen | 18 | 2.592.500 |

| | | | | | |
|--|---|---|----------------|-----------|----------------------|
| | Evaluasi Kinerja Perangkat Daerah | dokumen Perencanaan Penganggaran dan evaluasi Kinerja Perangkat Daerah Dokumen | | | |
| | Penyusunan Dokumen Perencanaan Perangkat Daerah | Jumlah dokumen Perencanaan Perangkat Daerah Dokumen | Dokumen | 6 | 1.487.000 |
| | Evaluasi Kinerja Perangkat Daerah | Jumlah Laporan evaluasi kinerja perangkat daerah Dokumen | Dokumen | 12 | 1.105.500 |
| | Administrasi Keuangan Perangkat Daerah | Jumlah Dokumen Administrasi Keuangan Perangkat Daerah Dokumen | Dokumen | 44 | 2.184.488.660 |
| | Penyediaan Gaji dan Tunjangan ASN | Jumlah Orang yang Menerima Gaji dan Tunjangan Orang/ Bulan | Orang/bulan | 228 | 2.183.336.660 |
| | Koordinasi dan Penyusunan Laporan Keuangan Bulanan/Triwulanan/Semesteran SKPD | Jumlah laporan Keuangan Bulanan/Triwulanan/Semesteran SKPD dan laporan koordinasi penyusunan laporan keuangan / bulanan / triwulanan / semesteran SKPD Laporan | Laporan | 18 | 1.152.000 |
| | Administrasi Umum Perangkat Daerah | Jumlah Penyediaan Pelayanan Administrasi Umum Perangkat Daerah Bulan | Bulan | 12 | 79.509.198 |
| | Penyediaan Komponen Instalasi | jumlah Paket komponen | Paket | 12 | 2.000.000 |

| | | | | | |
|--|---|---|---------|----|--------------------|
| | Listrik/Penerangan Bangunan Kantor | instalasi listrik/ penerangan bangunan kantor yang disediakan Paket | | | |
| | Penyediaan Peralatan dan Perlengkapan Kantor | Jumlah Paket peralatan dan perlengkapan kantor yang disediakan Paket | Paket | 12 | 35.344.198 |
| | Penyediaan Peralatan Rumah Tangga | jumlah Paket Peralatan Rumah Tangga yang Disediakan Paket | Paket | 12 | 2.500.000 |
| | Penyediaan Bahan Logistik Kantor | Jumlah Paket Bahan Logistik Kantor yang Disediakan Paket | Paket | 12 | 19.165.000 |
| | Penyediaan Barang Cetak dan Penggandaan | Jumlah Paket Barang Cetak dan Penggandaan yang Disediakan Paket | Paket | 12 | 4.000.000 |
| | Penyelenggaraan Rapat Koordinasi dan Konsultasi SKPD | Jumlah Laporan Penyelenggaraan Rapat Koordinasi dan Konsultasi SKPD Laporan | Laporan | 12 | 16.500.000 |
| | Penyediaan Jasa Penunjang Urusan Pemerintahan Daerah | Jumlah Penyediaan Jasa Penunjang Urusan Pemerintahan Daerah Laporan | Bulan | 12 | 107.083.952 |
| | Penyediaan Jasa Komunikasi, Sumber Daya Air dan Listrik | Jumlah Laporan Penyediaan Jasa Komunikasi, Sumber Daya Air dan Listrik yang Disediakan Laporan | Laporan | 12 | 10.731.952 |
| | Penyediaan Jasa Peralatan dan | Jumlah Laporan | Laporan | 12 | . 3.270.000 |

| | | | | | |
|--|--|--|----------|-----|-------------------|
| | Perlengkapan Kantor | Penyediaan Jasa Peralatan dan Perlengkapan Kantor yang Disediakan Laporan | | | |
| | Penyediaan Jasa Pelayanan Umum Kantor | Jumlah Laporan Penyediaan Jasa Pelayanan Umum Kantor yang Disediakan Laporan | Laporan | 12 | 93.082.000 |
| | Pemeliharaan Barang Milik Daerah Penunjang Urusan Pemerintahan Daerah | Jumlah Pemeliharaan Barang Milik Daerah Penunjang Urusan Pemerintahan Daerah Bulan | Unit | 8 | 97.000.000 |
| | Penyediaan Jasa Pemeliharaan, Biaya Pemeliharaan dan Pajak Kendaraan Perorangan Dinas atau Kendaraan Dinas Jabatan | Jumlah Kendaraan Perorangan Dinas atau Kendaraan Dinas Jabatan yang Dipelihara dan dibayarkan Pajaknya Unit | Unit | 7 | 42.000.000 |
| | Pemeliharaan/Rehabilitasi Gedung Kantor dan Bangunan Lainnya | Jumlah Gedung Kantor dan Bangunan Lainnya yang Dipelihara/Dir ehabilitasi Unit | Unit | 1 | 55.000.000 |
| | PROGRAM PENYELENGGARAAN PEMERINTAHAN DAN PELAYANAN PUBLIK | Persentase Koordinasi penyelenggaraan kegiatan pemerintahan di Tingkat Kecamatan % | % | 100 | 27.300.250 |
| | Koordinasi Penyelenggaraan Kegiatan Pemerintahan di Tingkat Kecamatan | Jumlah Koordinasi Penyelenggaraan Kegiatan Pemerintahan di Tingkat Kecamatan Kegiatan | Kegiatan | 12 | 27.300.250 |

| | | | | | |
|--|---|---|----------|-----|-------------------|
| | Peningkatan Efektifitas Kegiatan Pemerintahan di Tingkat Kecamatan | Jumlah Dokumen Peningkatan Efektifitas Kegiatan Pemerintahan di Tingkat Kecamatan Dokumen | Dokumen | 13 | 27.300.250 |
| | PROGRAM PEMBERDAYAAN MASYARAKAT DESA DAN KELURAHAN | Persentase kegiatan pemberdayaan desa % | % | 100 | 27.613.500 |
| | Koordinasi Kegiatan Pemberdayaan Desa | Jumlah Koordinasi Kegiatan Pemberdayaan Desa Kegiatan | Kegiatan | 12 | 27.613.500 |
| | Peningkatan Efektifitas Kegiatan Pemberdayaan Masyarakat di Wilayah Kecamatan | Jumlah Laporan Peningkatan Efektivitas Kegiatan Pemberdayaan Masyarakat di Wilayah Kecamatan Laporan | Laporan | 13 | 27.613.500 |
| | PROGRAM KOORDINASI KETENTRAMAN DAN KETERTIBAN UMUM | Persentase Kegiatan Koordinasi Upaya Penyelenggaraan ketentraman dan ketertiban umum | % | 100 | 98.185.500 |
| | Koordinasi Upaya Penyelenggaraan Ketenteraman dan Ketertiban Umum | Jumlah Koordinasi Upaya Penyelenggaraan Ketentraman dan Ketertiban Umum Kegiatan | Kegiatan | 6 | 98.185.500 |
| | Sinergitas dengan Kepolisian Negara Republik Indonesia, Tentara Nasional Indonesia dan Instansi Vertikal di Wilayah Kecamatan | Jumlah Laporan Hasil Sinergitas dengan Kepolisian Negara Republik Indonesia, Tentara Nasional Vertikal di Wilayah Kecamatan | Laporan | 6 | 98.185.500 |

| | | | | | |
|-------------------------|--|---|-------------|-----------|--------------------|
| | | Laporan | | | |
| | PROGRAM PEMBINAAN DAN PENGAWASAN PEMERINTAHAN DESA | Persentase Desa / Kelurahan Dengan Nilai Monev Terpadu Minimal 80 | % | 78 | 21.376.500 |
| | Fasilitasi, Rekomendasi dan Koordinasi Pembinaan dan Pengawasan Pemerintahan Desa | Jumlah Fasilitasi,Rekomendasi dan Koordinasi Pembinaan dan Pengawasan Pemerintahan Desa Kegiatan | Kegiatan | 6 | 21.376.500 |
| | Fasilitasi Administrasi Tata Pemerintahan Desa | Jumlah Dokumen yang Difasilitasi dalam rangka Administrasi Tata Pemerintahan Desa Dokumen | Dokumen | 6 | 21.376.500 |
| KELURAHAN PARANG | | | | | |
| | Program Penunjang Urusan Pemerintahan Daerah Kabupaten/ Kota | Kepuasan ASN Kelurahan Parang terhadap Layanan Kesekretariat an Kelurahan Parang Skor | Skor | 84 | 283.483.500 |
| | Administrasi Umum Perangkat Daerah | Jumlah Penyediaan Pelayanan Administrasi Umum Perangkat Daerah | bulan | 12, | 77.575.200 |
| | Penyedia Jasa Komponen Instalasi Listrik/ Penerangan Bangunan Kantor | jumlah Paket komponen instalasi listrik/ penerangan bangunan kantor yang disediakan Paket | Paket | 12 | 1.183.500 |
| | Penyediaan Peralatan dan Perlengkapan Kantor | Jumlah Paket peralatan dan perlengkapan kantor yang disediakan | Paket | 12 | 31.403.640 |

| | | | | | |
|--|---|---|---------|-----|--------------------|
| | | Paket | | | |
| | Penyediaan Peralatan Rumah Tangga | jumlah Paket Peralatan Rumah Tangga yang Disediakan Paket | Paket | 12 | 1.800.000 |
| | Penyediaan Bahan Logistik Kantor | Jumlah Paket Bahan Logistik Kantor yang Disediakan Paket | Paket | 12 | 13.668.000 |
| | Penyediaan Barang Cetak dan Penggandaan | Jumlah Paket Barang Cetak dan Penggandaan yang Disediakan Paket | Paket | 12 | 2.520.060 |
| | Penyelenggaraan Rapat Koordinasi dan Konsultasi SKPD | Jumlah Laporan Penyelenggaraan Rapat Koordinasi dan Konsultasi SKPD Laporan | Laporan | 12 | 27.000.000 |
| | Penyedia Jasa Penunjang Urusan Pemerintah Daerah | Jumlah Penyediaan Jasa Penunjang Urusan Pemerintahan Daerah Laporan | bulan | 12, | 172.850.000 |
| | Penyediaan Jasa Komunikasi, Sumber Daya Air dan Listrik | Jumlah Laporan Penyediaan Jasa Komunikasi, Sumber Daya Air dan Listrik yang Disediakan Laporan | Laporan | 12 | 7.000.000 |
| | Penyediaan Jasa Peralatan dan Perlengkapan Kantor | Jumlah Laporan Penyediaan Jasa Peralatan dan Perlengkapan Kantor yang Disediakan Laporan | Laporan | 12 | 5,500,000 |
| | Penyediaan Jasa Pelayanan Umum Kantor | Jumlah Laporan Penyediaan Jasa Pelayanan | Laporan | 12 | 160.350.000 |

| | | | | | |
|--|--|--|----------------|------------|--------------------|
| | | Umum Kantor yang Disediakan Laporan | | | |
| | Pemeliharaan Barang Milik Daerah Penunjang Urusan Pemerintah Daerah | Jumlah Pemeliharaan Barang Milik Daerah Penunjang Urusan Pemerintahan Daerah Bulan | Unit | 5 | 33.058.300 |
| | Penyediaan Jasa Pemeliharaan, Biaya Pemeliharaan dan Pajak Kendaraan Perorangan Dinas atau Kendaraan Dinas Jabatan | Jumlah Kendaraan Perorangan Dinas atau Kendaraan Dinas Jabatan yang Dipelihara dan dibayarkan Pajaknya Unit | Unit | 3 | 3.250.000 |
| | Pemeliharaan/Rehabilitasi Gedung Kantor dan Bangunan Lainnya | Jumlah Gedung Kantor dan Bangunan Lainnya yang Dipelihara/Dir ehabilitasi Unit | Unit | 2 | 29.808.300 |
| | Program Pemberdayaan Masyarakat Desa dan Kelurahan | Presentase pelaksanaan kegiatan pemberdayaan kelurahan | % | 100 | 860.000,000 |
| | Kegiatan Pemberdayaan Kelurahan | Jumlah Kegiatan Pemberdayaan Masyarakat | Kegiatan | 8 | 860.000.000 |
| | Pembangunan Sarana dan Prasarana Kelurahan | Jumlah Sarana dan Prasarana Kelurahan yang Terbangun | Unit | 9 | 550.000.000 |
| | Pemberdayaan Masyarakat di Kelurahan | Jumlah Pokmas dan Ormas yang Melaksanakan Pemberdayaan Masyarakat di Kelurahan | Pokmas / Ormas | 8 | 310.000.000 |

Sumber: Perubahan Dokumen Pelaksanaan Anggaran Perangkat Daerah Tahun 2025

Perangkat daerah melakukan penyusunan Perjanjian Kinerja perubahan Kecamatan Parang Kabupaten Magetan Tahun 2025 mengacu pada dokumen Renstra Kecamatan Parang Kabupaten Magetan Tahun 2025-2029, dokumen Perubahan Rencana Kinerja (Renja) Tahun 2025, dan dokumen Perubahan Pelaksanaan Anggaran (DPPA) Tahun 2025. Pada tanggal Tiga bulan November tahun 2025 telah ditetapkan Perjanjian Kinerja Perubahan Camat Parang Kabupaten Magetan Tahun 2025 dengan uraian sebagai berikut:

Tabel 2.14
Perjanjian Kinerja Perubahan Tahun 2025
Kecamatan Parang Kabupaten Magetan
Tahun 2025

| NO | TUJUAN & SASARAN STRATEGIS | INDIKATOR KINERJA | SATUAN | TARGET |
|----|---|---|--------|--------|
| 1 | 2 | 3 | 4 | 5 |
| | Meningkatnya kualitas tata kelola pemerintahan Kecamatan Parang | Nilai Evaluasi Kinerja Kecamatan Parang | Nilai | 88 |
| | Meningkatnya Akuntabilitas kinerja Kecamatan Parang | Nilai SAKIP Kecamatan Parang | Nilai | 89,95 |

Sumber : Perubahan Perjanjian Kinerja Kecamatan Parang Tahun 2025

Beberapa perubahan kebijakan perjanjian kinerja Kecamatan Parang Pemerintah Kabupaten Magetan adalah:

1. Perubahan anggaran menyesuaikan Kebijakan keuangan Daerah
2. Perubahan Target menyesuaikan realisasi target tahun sebelumnya

BAB III

AKUNTABILITAS KINERJA

Laporan kinerja merupakan bentuk akuntabilitas dari pelaksanaan tugas dan fungsi yang dipercayakan kepada setiap instansi pemerintah atas penggunaan anggaran. Kepala SKPD menyusun laporan kinerja tahunan berdasarkan perjanjian kinerja yang disepakati dan menyampaikannya kepada Bupati Magetan, paling lambat 2 (dua) bulan setelah tahun anggaran berakhir. Hal terpenting yang diperlukan dalam penyusunan laporan kinerja adalah pengukuran kinerja dan evaluasi serta pengungkapan (*disclosure*) secara memadai hasil analisis terhadap pengukuran kinerja. Salah satu fondasi utama dalam menerapkan manajemen kinerja adalah pengukuran kinerja dalam rangka menjamin adanya peningkatan dalam pelayanan publik dan meningkatkan akuntabilitas dengan melakukan klarifikasi *output* dan *outcome* yang akan dan seharusnya dicapai untuk memudahkan terwujudnya organisasi yang akuntabel. Pengukuran kinerja dilakukan dengan membandingkan antara kinerja yang (seharusnya) terjadi dengan kinerja yang diharapkan. Pengukuran kinerja ini dilakukan secara berkala (triwulan) dan tahunan. Pengukuran dan perbandingan kinerja dalam laporan kinerja harus cukup menggambarkan posisi kinerja instansi pemerintah.

Predikat nilai capaian kinerjanya dikelompokkan dalam skala pengukuran ordinal dengan pendekatan petunjuk pelaksanaan evaluasi akuntabilitas kinerja instansi pemerintah dan predikat capaian kinerja untuk realisasi capaian kinerja. Pengukuran kinerja yang dilakukan masih didasarkan pada Keputusan Kepala Lembaga Administrasi Negara Nomor 239/IX/6/8/2003 tentang Perbaikan Pedoman Penyusunan Pelaporan Akuntabilitas Kinerja Instansi Pemerintah. Capaian indikator kinerja makro diperoleh berdasarkan pengukuran atas indikator kinerjanya masing-masing, sedangkan capaian kinerja sasaran diperoleh berdasarkan pengukuran atas indikator kinerja sasaran strategis. Adapun cara menghitung capaian indikator kinerja dengan menggunakan rumus sebagai berikut:

Rumus 1: Apabila semakin tinggi realisasi menunjukkan pencapaian kinerja yang semakin baik, maka digunakan rumus sebagai berikut:

$$\text{Persentase tingkat capaian} = \frac{\text{Realisasi}}{\text{Rencana}} \times 100\%$$

Rumus 2: Apabila semakin rendah realisasi menunjukkan pencapaian kinerja yang semakin baik, maka digunakan rumus sebagai berikut:

$$\text{Persentase tingkat capaian} = \frac{\text{Rencana} - (\text{Realisasi-Rencana})}{\text{Rencana}} \times 100\%$$

Sedangkan pemberian atribut pada capaian masing-masing indikator kinerja, dengan kriteria yaitu:

Tabel 3.1
Kriteria Capaian Kinerja

| No | Nilai Capaian Kinerja | | Kategori |
|----|-----------------------|--|-----------------|
| | % | Keterangan Persentase | |
| 1. | ≥ 100% | Sama dengan atau lebih dari 100 persen | Sangat Berhasil |
| 2. | 75% s.d < 100% | Tujuh puluh lima persen sampai dengan seratus persen | Berhasil |
| 3. | 55% s.d < 75% | Lima puluh lima persen sampai dengan kurang dari tujuh puluh lima persen | Cukup Berhasil |
| 4. | < 55% | Di bawah lima puluh lima persen | Kurang Berhasil |

Selanjutnya berdasarkan hasil evaluasi kinerja dilakukan analisis pencapaian kinerja untuk memberikan informasi yang lebih transparan mengenai sebab-sebab tercapai atau tidak tercapainya kinerja yang diharapkan. Dalam laporan ini, Kecamatan Parang Kabupaten Magetan dapat memberikan gambaran penilaian tingkat pencapaian target kegiatan dari masing-masing kelompok indikator kinerja kegiatan, dan penilaian tingkat pencapaian target sasaran dari masing-masing indikator kinerja sasaran yang ditetapkan dalam dokumen Renstra Kecamatan Parang maupun Rencana Kerja Tahun 2025. Sesuai ketentuan tersebut, pengukuran kinerja digunakan untuk menilai keberhasilan dan kegagalan pelaksanaan kegiatan sesuai dengan program, sasaran yang telah ditetapkan dalam mewujudkan misi dan visi Bupati Magetan. Pelaporan Kinerja ini didasarkan pada Perubahan Perjanjian Kinerja Kecamatan Parang Tahun 2025.

A. CAPAIAN KINERJA TAHUN 2025

1. Target dan Realisasi Kinerja (Induk) dan Perubahan Tahun 2025

Tabel 3.2
Capaian Kinerja (Induk) tahun 2025
Kecamatan Parang
Tahun 2025

| Sasaran Strategis | Indikator Kinerja | Target | Realisasi | Capaian % | Kategori |
|--|---|--------|-----------|-----------|-----------------|
| Meningkatnya kualitas kinerja Kecamatan Parang | Nilai Predikat Kinerja Kecamatan Parang | 80,50 | 90,08 | 111,90 | Sangat Berhasil |
| Meningkatnya Akuntabilitas penyelenggaraan pemerintahan daerah pada Kecamatan Parang | Nilai SAKIP Kecamatan Parang | 89,69 | 89,95 | 100,28 | Sangat Berhasil |

Tabel 3.3
Capaian Kinerja (Perubahan) Tahun 2025
Kecamatan Parang
Tahun 2025

| Sasaran Strategis | Indikator Kinerja | Target | Realisasi | Capaian % | Kategori |
|---|----------------------------------|--------|-----------|-----------|-----------------|
| Meningkatnya kualitas tata kelola pemerintahan Kecamatan Parang | Nilai Evaluasi Kinerja Kecamatan | 88 | 90,08 | 102,36 | Sangat Berhasil |

| | | | | | |
|---|------------------------------|-------|-------|-----|-----------------|
| | Parang | | | | |
| Meningkatnya Akuntabilitas kinerja Kecamatan Parang | Nilai SAKIP Kecamatan Parang | 89.95 | 89,95 | 100 | Sangat Berhasil |

Capaian kinerja atas Indikator Kinerja Utama (IKU) dan indikator lain yang relevan yang sudah ditetapkan dalam Perjanjian Kinerja dan telah diubah dengan Perubahan Perjanjian Kinerja Kecamatan Parang Kabupaten Magetan tahun 2025 menunjukkan hasil sebagai berikut:

1. Sejalan dengan implementasi Rencana Strategis (Renstra) terbaru , dengan penetapan visi misi kepala daerah terpilih , maka dilaksanakan perubahan nomenklatur sasaran strategis dan indikator kinerja sasaran. Meskipun terjadi perubahan nomenklatur indikator menjadi Nilai Evaluasi Kinerja Kecamatan Parang , tetapi metodologi penilaian sama dengan penilaian indikator Kecamatan Berpredikat kinerja baik dan Nilai Predikat Kinerja Kecamatan
2. Pada Sasaran Meningkatkan kualitas tata kelola pemerintahan Kecamatan Parang dengan indikator Nilai Evaluasi Kinerja Kecamatan , dilakukan penyesuaian target dari target semula 80,50 menjadi 88 nilai, dikarenakan penilaian pada tahun 2024 yang dilaksanakan setelah ditetapkannya perjanjian kinerja tahun 2025 telah tercapai nilai 87, 17 nilai. Dari target 88 nilai tersebut yang telah ditetapkan tercapai nilai realisasi sebesar 90,08 nilai. Pencapaian kinerja mencapai 102,36 % dari target yang telah ditetapkan. Dari skala penilaian capaian tersebut termasuk dalam kategori Sangat berhasil. Pencapaian nilai tersebut mengalami peningkatan 2,91 nilai dari pencapaian di tahun sebelumnya dimana Kecamatan Parang mendapatkan nilai 87,17 dalam penilaian EKK yang dilaksanakan oleh bagian Tata Pemerintahan Kabupaten Magetan.
3. Pada Sasaran Meningkatkan Akuntabilitas kinerja Kecamatan Parang dengan indikator Nilai SAKIP Kecamatan Parang , dari target senilai 89,95 nilai tercapai 89,95 nilai. Pencapaian kinerja mencapai 100 % dari target yang telah ditetapkan. Dari skala penilaian capaian tersebut termasuk dalam kategori Sangat berhasil. Pencapaian nilai tersebut mengalami peningkatan 0,27 nilai dari pencapaian di tahun sebelumnya

dimana Kecamatan Parang mendapatkan nilai 89,68 dalam penilaian SAKIP yang dilaksanakan oleh inspektorat Kabupaten Magetan

Tabel 3.4
Rincian Capaian Kinerja (Perubahan) Tahun 2025
Kecamatan
Tahun 2025

| No | Uraian | Belanja | | | Capaian Kinerja | | |
|---------|--|---------------|---------------|-------|-----------------|-----------|--------|
| | | Anggaran | Realisasi | % | Target | Realisasi | % |
| 1. | Sasaran Strategis 1 Meningkatnya kualitas tata kelola pemerintahan Kecamatan Parang ▪ Indikator Kinerja : Nilai Evaluasi Kinerja Kecamatan Parang | 1.034.475.750 | 1.011.430.920 | 97,77 | 88 | 90,8 | 102,36 |
| 1.1 | Program Penyelenggaraan Pemerintahan Dan Pelayanan Publik <i>Outcome</i> Meningkatnya kualitas pelayanan publik dan lembaga masyarakat serta aparatur desa di wilayah Kecamatan Parang ▪ Indikator Kinerja : Persentase Koordinasi penyelenggaraan kegiatan pemerintahan di Tingkat Kecamatan | 27.300.250 | 25.395.250 | 93,02 | 100% | 100 % | 100 |
| 1.1.1 | <i>Koordinasi Penyelenggaraan kegiatan Pemerintahan di Tingkat Kecamatan</i> <i>Output</i> Terlaksananya pelayanan administrasi, perpajakan, perizinan, dan Pembinaan Lembaga Kemasyarakatan Desa/ Kelurahan serta aparatur pemerintah desa yang efektif di kecamatan ▪ Indikator Kinerja Kegiatan <i>Jumlah Koordinasi Penyelenggaraan Kegiatan Pemerintahan di Tingkat Kecamatan</i> | 27.300.250 | 25.395.250 | 93,02 | 12 | 12 | 100 |
| 1.1.1.1 | Peningkatan Efektifitas Kegiatan Pemerintahan di Tingkat | 27.300.250 | 25.395.250 | 93,02 | 13 | 13 | 100 |

| No | Uraian | Belanja | | | Capaian Kinerja | | |
|---------|---|------------|------------|-------|-----------------|-----------|-----|
| | | Anggaran | Realisasi | % | Target | Realisasi | % |
| | Kecamatan <ul style="list-style-type: none"> ▪ Indikator Kinerja Jumlah Dokumen Peningkatan Efektifitas Kegiatan Pemerintahan di Tingkat Kecamatan//dokumen | | | | | | |
| 1.2 | Program Pemberdayaan Masyarakat Desa Dan Kelurahan Outcome : meningkatnya kualitas kinerja pemerintahan bidang kesejahteraan sosial di Kecamatan Parang <ul style="list-style-type: none"> ▪ Indikator Kinerja : Persentase Efektivitas Pelaksanaan Koordinasi dan Fasilitasi Urusan Pemerintahan Bidang Kesejahteraan Sosial | 27.613.500 | 26.233.000 | 95 | 100 | 100 | 100 |
| 1.2.1 | <i>Koordinasi Penyelenggaraan Pemberdayaan Desa</i> Output : Terlaksananya fasilitasi dan koordinasi layanan sosial, pembangunan SDM, serta penanganan bencana yang efektif <ul style="list-style-type: none"> ▪ Indikator Kinerja : Jumlah Koordinasi Kegiatan Pemberdayaan Desa // Kegiatan | 27.613.500 | 26.233.000 | 95 | 12 | 12 | 100 |
| 1.2.1.1 | Peningkatan Efektifitas Kegiatan Pemberdayaan Masyarakat di Wilayah Kecamatan <ul style="list-style-type: none"> ▪ Indikator Kinerja : Jumlah Laporan Peningkatan Efektivitas Kegiatan Pemberdayaan Masyarakat di Wilayah Kecamatan//laporan | 27.613.500 | 26.233.000 | 95 | 12 | 12 | 100 |
| 1.3 | Program Koordinasi Ketentraman Dan Ketertiban Umum Outcome : terciptanya ketentraman dan ketertiban di wilayah kecamatan Parang <ul style="list-style-type: none"> ▪ Indikator Kinerja : Persentase Kegiatan Koordinasi Upaya | 98.185.500 | 93.140.950 | 94,86 | 100 | 100 | 100 |

| No | Uraian | Belanja | | | Capaian Kinerja | | |
|---------|---|------------|------------|-------|-----------------|-----------|-------|
| | | Anggaran | Realisasi | % | Target | Realisasi | % |
| | Penyelenggaraan ketentraman dan ketertiban umum// <i>Persen</i> | | | | | | |
| 1.3.1 | <i>Koordinasi Upaya Penyelenggaraan Ketenteraman dan Ketertiban Umum</i> <i>Output :</i> <i>Terlaksananya koordinasi Trantibmas di tingkat kecamatan (Forkopimca)</i> ▪ Indikator Kinerja : <i>jumlah koordinasi trantibmas dan penegakan perda yang dilaksanakan secara efektif//kegiatan</i> | 98.185.500 | 93.140.950 | 94,86 | 6 | 6 | 100 |
| 1.3.1.1 | Sinergitas dengan Kepolisian Negara Republik Indonesia, Tentara Nasional Indonesia dan Instansi Vertikal di Wilayah Kecamatan ▪ Indikator Kinerja : Jumlah Laporan Hasil Sinergitas dengan Kepolisian Negara Republik Indonesia, Tentara Nasional Indonesia dan Instansi Vertikal di Wilayah Kecamatan//laporan | 98.185.500 | 93.140.950 | 94,86 | 6 | 6 | 100 |
| 1.4. | Program Pembinaan Dan Pengawasan Pemerintahan Desa <i>Outcome :</i> Meningkatnya kualitas kinerja Pemerintahan Desa dan pembangunan wilayah Kecamatan Parang secara partisipatif ▪ Indikator Kinerja : Persentase Desa / Kelurahan Dengan Nilai Monev Terpadu Minimal 80 // persen | 21.376.500 | 20.500.000 | 95,90 | 78% | 75% | 96,15 |
| 1.4.1 | <i>Fasilitasi, Rekomendasi dan Koordinasi Pembinaan dan Pengawasan Pemerintahan Desa</i> <i>Output :</i> terlaksananya tahapan perencanaan dan penganggaran pemerintah desa serta | 21.376.500 | 20.500.000 | 95,90 | 6 | 6 | 100 |

| No | Uraian | Belanja | | | Capaian Kinerja | | |
|---------|--|-------------|-------------|-------|-----------------|-----------|-----|
| | | Anggaran | Realisasi | % | Target | Realisasi | % |
| | <p>pembangunan wilayah yang berkualitas</p> <ul style="list-style-type: none"> ▪ Indikator Kinerja : Jumlah <i>Fasilitas, Rekomendasi dan Koordinasi Pembinaan dan Pengawasan Pemerintahan Desa// Kegiatan</i> | | | | | | |
| 1.4.1.1 | <p>Fasilitas Administrasi Tata Pemerintahan Desa</p> <ul style="list-style-type: none"> ▪ Indikator Kinerja : Jumlah Dokumen yang Difasilitasi dalam rangka Administrasi Tata Pemerintahan Desa/dokumen | 21.376.500 | 20.500.000 | 95,90 | 6 | 6 | 100 |
| 1.5 | <p>Program Pemberdayaan Masyarakat Desa Dan Kelurahan</p> <p>Outcome : meningkatnya kualitas kinerja kelurahan</p> <ul style="list-style-type: none"> ▪ Indikator Kinerja : Persentase pelaksanaan kegiatan pemberdayaan kelurahan // Persen | 860.000.000 | 825.956.220 | 97,71 | 100 | 100 | 100 |
| 1.5.1 | <p><i>Kegiatan Pemberdayaan Kelurahan</i></p> <p><i>Output :</i></p> <p>Terwujudnya kelurahan yang berdaya, sejahtera, tangguh bencana, dengan pelayanan publik yang efektif dan pembangunan partisipatif</p> <ul style="list-style-type: none"> ▪ Indikator Kinerja : <i>Jumlah Kegiatan Pemberdayaan Masyarakat // Kegiatan</i> | 860.000.000 | 846.161.720 | 98.39 | 9 | 9 | 100 |
| 1.5.1.1 | <p>Pembangunan Sarana dan Prasarana Kelurahan</p> <p>Indikator Jumlah Sarana dan Prasarana Kelurahan yang Terbangun/unit</p> | 550.000.000 | 542.381.000 | 98.61 | 9 | 9 | 100 |
| 1.5.1.2 | <p>Pemberdayaan Masyarakat di Kelurahan</p> <ul style="list-style-type: none"> ▪ Indikator Kinerja Jumlah Pokmas dan Ormas yang Melaksanakan Pemberdayaan Masyarakat di | 310.000.000 | 303.780.720 | 97.99 | 8 | 8 | 100 |

| No | Uraian | Belanja | | | Capaian Kinerja | | |
|---------|---|---------------|---------------|-------|-----------------|-----------|-------|
| | | Anggaran | Realisasi | % | Target | Realisasi | % |
| | Kelurahan//Pokmas/Ormas | | | | | | |
| 2. | Meningkatnya Akuntabilitas kinerja Kecamatan Parang Indikator Kinerja : Nilai SAKIP Kecamatan Parang | 2.754.157.810 | 2.496.423.609 | 90,64 | 89,95 | 89,95 | 100 |
| 2.1 | Program Penunjang Urusan Pemerintah Daerah Kabupaten/Kota Outcome : Terwujudnya tata kelola pemerintahan yang baik melalui birokrasi yang profesional serta pelayanan administrasi publik yang efektif dan efisien pada Kecamatan Parang ▪ Indikator Kinerja Program: Kepuasan ASN Kecamatan Parang terhadap Layanan Kesekretariatan // Nilai | 2.470.674.310 | 2.241.085.396 | 90,71 | 84 | 82,94 | 98,74 |
| 2.1.1 | Perencanaan Penganggaran dan Evaluasi Kinerja Perangkat Daerah Output : Tersusunnya Dokumen Perencanaan, Penganggaran dan Evaluasi Kinerja Kecamatan Parang Indikator Kinerja Kegiatan Jumlah Dokumen Perencanaan, Penganggaran dan Evaluasi Kinerja Perangkat Daerah Dokumen | 2.592.500 | 2.556.250 | 98,60 | 18 | 18 | 100 |
| 2.1.1.1 | Penyusunan Dokumen Perencanaan Perangkat Daerah ▪ Indikator Kinerja Jumlah Dokumen Perencanaan Perangkat Daerah Dokumen | 1.487.000 | 1.467.750 | 98,71 | 6 | 6 | 100 |
| 2.1.1.2 | Evaluasi Kinerja Perangkat Daerah ▪ Indikator Kinerja Jumlah Laporan Evaluasi Kinerja Perangkat Daerah Laporan | 1.105.500 | 1.088.500 | 98,46 | 12 | 12 | 100 |
| 2.1.2 | Administrasi Keuangan Perangkat Daerah | 2.184.488.660 | 1.963.484.370 | 89,88 | 44 | 44 | 100 |

| No | Uraian | Belanja | | | Capaian Kinerja | | |
|---------|---|---------------|---------------|-------|-----------------|-----------|-----|
| | | Anggaran | Realisasi | % | Target | Realisasi | % |
| | Output : Terlaksananya pelayanan administrasi keuangan dan pelaksanaan anggaran yang sesuai perencanaan ▪ Indikator Kinerja Kegiatan <i>Jumlah Dokumen Administrasi Keuangan Perangkat Daerah</i> | | | | | | |
| 2.1.2.1 | Penyediaan Gaji dan Tunjangan ASN ▪ Indikator Kinerja Jumlah Orang yang Menerima Gaji dan Tunjangan ASN Orang/bulan | 2.183.336.660 | 1.962.374.370 | 89,88 | 228 | 228 | 100 |
| 2.1.2.2 | Koordinasi dan Penyusunan Laporan Keuangan Bulanan/ Triwulanan/ Semesteran SKPD ▪ Indikator Kinerja Jumlah Laporan Keuangan Bulanan/ Triwulanan/ Semesteran SKPD dan Laporan Koordinasi Penyusunan Laporan Keuangan Bulanan/ Triwulanan/ Semesteran SKPD Laporan | 1.152.000 | 1.110.000 | 96,35 | 18 | 18 | 100 |
| 2.1.3 | Administrasi Umum Perangkat Daerah Output Tersedianya Barang dan Jasa Pendukung Kinerja Kecamatan Parang ▪ Indikator Kinerja Kegiatan Jumlah Penyediaan Administrasi Umum Perangkat Daerah Bulan | 79.509.198 | 76.058.605 | 95,66 | 12 | 12 | 100 |
| 2.1.3.1 | Penyediaan Komponen Instalasi Listrik/Penerangan Bangunan Kantor Output : Terkelolanya Barang yang mendukung Pelaksanaan Kegiatan Perangkat Daerah ▪ Indikator Kinerja Jumlah Paket Komponen Instalasi Listrik/ Penerangan Bangunan Kantor yang Disediakan Paket | 2.000.000 | 2.000.000,00 | 100 | 12 | 12 | 100 |

| No | Uraian | Belanja | | | Capaian Kinerja | | |
|---------|---|-------------|-------------|-------|-----------------|-----------|-----|
| | | Anggaran | Realisasi | % | Target | Realisasi | % |
| 2.1.3.2 | Penyediaan Peralatan dan Perlengkapan Kantor Indikator Kinerja Jumlah Paket Peralatan dan Perlengkapan Kantor yang Disediakan Paket | 35.344.198 | 32.830.705 | 92,89 | 12 | 12 | 100 |
| 2.1.3.3 | Penyediaan Peralatan Rumah Tangga Indikator Kinerja Jumlah Paket Peralatan Rumah Tangga yang Disediakan Paket | 2.500.000 | 2.487.900 | 99,52 | 12 | 12 | 100 |
| 2.1.3.4 | Penyediaan Bahan Logistik Kantor Indikator Kinerja Jumlah Paket Bahan Logistik Kantor yang Disediakan Paket | 19.165.000 | 18.260.000 | 95,28 | 12 | 12 | 100 |
| 2.1.3.5 | Penyediaan Barang Cetak dan Penggandaan Indikator Kinerja Jumlah Paket Barang Cetak dan Penggandaan yang Disediakan Paket | 4.000.000 | 4.000.000 | 100 | 12 | 12 | 100 |
| 2.1.3.6 | Penyelenggaraan Rapat Koordinasi dan Konsultasi SKPD Indikator Kinerja Jumlah Laporan Penyelenggaraan Rapat Koordinasi dan Konsultasi SKPD Laporan | 16.500.000 | 16.480.000 | 99,88 | 12 | 12 | 100 |
| 2.1.4 | Penyediaan Jasa Penunjang Urusan Pemerintahan Daerah Output : Tersedianya Sarana dan Prasarana Perkantoran pendukung Kinerja Kecamatan Parang ▪ Indikator Kinerja Kegiatan Jumlah Pelaksanaan Penyediaan Jasa Penunjang Urusan Pemerintahan Daerah Laporan | 107.083.952 | 105.841.671 | 98,84 | 12 | 12 | 100 |
| 2.1.4.1 | Penyediaan Jasa Komunikasi, Sumber Daya Air dan Listrik ▪ Indikator Kinerja Jumlah Laporan Penyediaan Jasa Komunikasi, Sumber Daya Air | 10.731.952 | 9.728.671 | 90,65 | 12 | 12 | 100 |

| No | Uraian | Belanja | | | Capaian Kinerja | | |
|---------|--|-------------|-------------|-------|-----------------|-----------|--------|
| | | Anggaran | Realisasi | % | Target | Realisasi | % |
| | dan Listrik yang Disediakan Laporan | | | | | | |
| 2.1.4.2 | Penyediaan Jasa Peralatan dan Perlengkapan Kantor ▪ Indikator Kinerja Jumlah Laporan Penyediaan Jasa Peralatan dan Perlengkapan Kantor yang Disediakan Laporan | 3.270.000 | 3.150.000 | 96,33 | 12 | 12 | 100 |
| 2.1.4.3 | Penyediaan Jasa Pelayanan Umum Kantor ▪ Indikator Kinerja Jumlah Laporan Penyediaan Jasa Pelayanan Umum Kantor yang Disediakan Laporan | 93.082.000 | 92.963.000 | 99,87 | 12 | 12 | 100 |
| 2.1.5 | Pemeliharaan Barang Milik Daerah Penunjang Urusan Pemerintahan Daerah Output : Tersedianya Sarana dan Prasarana Perkantoran pendukung Kinerja Kecamatan Parang ▪ Indikator Kinerja Kegiatan Jumlah Pemeliharaan Barang Milik Daerah Bulan | 97.000.000 | 93.144.500 | 96,03 | 12 | 12 | 100 |
| 2.1.5.1 | Penyediaan Jasa Pemeliharaan, Biaya Pemeliharaan dan Pajak Kendaraan Perorangan Dinas atau Kendaraan Dinas Jabatan ▪ Indikator Kinerja Kegiatan Jumlah Kendaraan Perorangan Dinas atau Kendaraan Dinas Jabatan yang Dipelihara dan dibayarkan Pajaknya Unit | 42.000.000 | 41.036.000 | 97,70 | 7 | 7 | 100 |
| 2.1.5.2 | Pemeliharaan/ Rehabilitasi Gedung Kantor dan Bangunan Lainnya ▪ Indikator Kinerja Kegiatan Jumlah Gedung Kantor dan Bangunan Lainnya yang Dipelihara/ Direhabilitasi Unit | 55.000.000 | 52.108.500 | 94,74 | 1 | 1 | 100 |
| | | | | | | | |
| 2.2 | Program Penunjang Urusan Pemerintah Daerah Kabupaten/Kota | 283.483.500 | 255.338.213 | 90,07 | 85 | 85,12 | 100,14 |

| No | Uraian | Belanja | | | Capaian Kinerja | | |
|---------|--|------------|------------|-------|-----------------|-----------|-----|
| | | Anggaran | Realisasi | % | Target | Realisasi | % |
| | <p>Outcome :</p> <p>Terwujudnya tata kelola pemerintahan yang baik melalui birokrasi yang profesional serta pelayanan administrasi publik yang efektif dan efisien pada Kecamatan Parang</p> <p>▪ Indikator Kinerja Program: Kepuasan ASN Kelurahan Parang terhadap Layanan Kesekretariatan // Nilai</p> | | | | | | |
| 2.2.1 | <p>Administrasi Umum Perangkat Daerah</p> <p>Output</p> <p>Tersedianya Barang dan Jasa Pendukung Kinerja Kecamatan Parang</p> <p>▪ Indikator Kinerja Kegiatan Jumlah Penyediaan Administrasi Umum Perangkat Daerah Bulan</p> | 77.575.200 | 61.877.495 | 79.76 | 12 | 12 | 100 |
| 2.2.1.1 | <p>Penyediaan Komponen Instalasi Listrik/Penerangan Bangunan Kantor</p> <p>Output :</p> <p>Terkelolanya Barang yang mendukung Pelaksanaan Kegiatan Perangkat Daerah</p> <p>▪ Indikator Kinerja Jumlah Paket Komponen Instalasi Listrik/ Penerangan Bangunan Kantor yang Disediakan Paket</p> | 1.183.500 | 1.181.500 | 99.83 | 12 | 12 | 100 |
| 2.2.1.2 | <p>Penyediaan Peralatan dan Perlengkapan Kantor</p> <p>Indikator Kinerja Jumlah Paket Peralatan dan Perlengkapan Kantor yang Disediakan Paket</p> | 31.403.640 | 30.281.620 | 96.43 | 12 | 12 | 100 |
| 2.2.1.3 | <p>Penyediaan Peralatan Rumah Tangga</p> <p>Indikator Kinerja Jumlah Paket Peralatan Rumah Tangga yang Disediakan Paket</p> | 1.800.000 | 1.798.500 | 99.92 | 12 | 12 | 100 |
| 2.2.1.4 | <p>Penyediaan Bahan Logistik Kantor</p> | 13.668.000 | 13.646.000 | 99.84 | 12 | 12 | 100 |

| No | Uraian | Belanja | | | Capaian Kinerja | | |
|---------|---|-------------|-------------|-------|-----------------|-----------|-----|
| | | Anggaran | Realisasi | % | Target | Realisasi | % |
| | Indikator Kinerja Jumlah Paket Bahan Logistik Kantor yang Disediakan Paket | | | | | | |
| 2.2.1.5 | Penyediaan Barang Cetak dan Penggandaan Indikator Kinerja Jumlah Paket Barang Cetak dan Penggandaan yang Disediakan Paket | 2.520.060 | 2.519.875 | 99.99 | 12 | 12 | 100 |
| 2.2.2.1 | Penyelenggaraan Rapat Koordinasi dan Konsultasi SKPD Indikator Kinerja Jumlah Laporan Penyelenggaraan Rapat Koordinasi dan Konsultasi SKPD Laporan | 27.000.000 | 12.450.000 | 46.11 | 12 | 12 | 100 |
| 2.2.2 | Penyediaan Jasa Penunjang Urusan Pemerintahan Daerah Output : Tersedianya Sarana dan Prasarana Perkantoran pendukung Kinerja Kecamatan Parang ▪ Indikator Kinerja Kegiatan Jumlah Pelaksanaan Penyediaan Jasa Penunjang Urusan Pemerintahan Daerah Laporan | 172.850.000 | 163.812.568 | 94.77 | 12 | 12 | 100 |
| 2.2.2.1 | Penyediaan Jasa Komunikasi, Sumber Daya Air dan Listrik ▪ Indikator Kinerja Jumlah Laporan Penyediaan Jasa Komunikasi, Sumber Daya Air dan Listrik yang Disediakan Laporan | 7.000.000 | 4.995.568 | 71.37 | 12 | 12 | 100 |
| 2.2.2.2 | Penyediaan Jasa Peralatan dan Perlengkapan Kantor ▪ Indikator Kinerja Jumlah Laporan Penyediaan Jasa Peralatan dan Perlengkapan Kantor yang Disediakan Laporan | 5.500.000 | 5.370.000 | 97.64 | 12 | 12 | 100 |
| 2.2.2.3 | Penyediaan Jasa Pelayanan Umum Kantor ▪ Indikator Kinerja Jumlah Laporan Penyediaan Jasa | 160.350.000 | 153.447.000 | 95.70 | 12 | 12 | 100 |

| No | Uraian | Belanja | | | Capaian Kinerja | | |
|---------|--|------------|------------|-------|-----------------|-----------|-----|
| | | Anggaran | Realisasi | % | Target | Realisasi | % |
| | Pelayanan Umum Kantor yang Disediakan Laporan | | | | | | |
| 2.2.3 | Pemeliharaan Barang Milik Daerah Penunjang Urusan Pemerintahan Daerah Output : Tersedianya Sarana dan Prasarana Perkantoran pendukung Kinerja Kecamatan Parang ▪ Indikator Kinerja Kegiatan Jumlah Pemeliharaan Barang Milik Daerah Bulan | 33.058.300 | 29.648.150 | 89,68 | 12 | 12 | 100 |
| 2.2.3.1 | Penyediaan Jasa Pemeliharaan, Biaya Pemeliharaan dan Pajak Kendaraan Perorangan Dinas atau Kendaraan Dinas Jabatan ▪ Indikator Kinerja Kegiatan Jumlah Kendaraan Perorangan Dinas atau Kendaraan Dinas Jabatan yang Dipelihara dan dibayarkan Pajaknya Unit | 3.250.000 | 1.152.500 | 35,46 | 2 | 2 | 100 |
| 2.2.3.2 | Pemeliharaan/ Rehabilitasi Gedung Kantor dan Bangunan Lainnya ▪ Indikator Kinerja Kegiatan Jumlah Gedung Kantor dan Bangunan Lainnya yang Dipelihara/ Direhabilitasi Unit | 29.808.300 | 28.495.650 | 95,60 | 1 | 1 | 100 |

2. Perbandingan antara realisasi kinerja serta capaian kinerja tahun 2025 dengan tahun lalu dan beberapa tahun terakhir;

Tabel 3.5
Perbandingan Capaian Kinerja dengan Tahun Sebelumnya

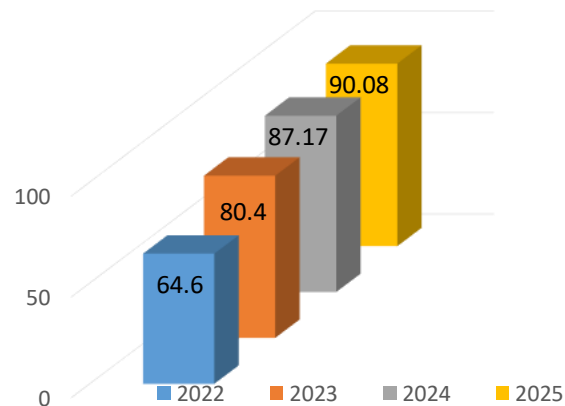
| Sasaran | Indikator Kinerja | Tahun 2023 | | | Tahun 2024 | | | Tahun 2025 | | |
|---|------------------------------------|------------|-----------|--------|------------|-----------|--------|------------|-----------|--------|
| | | Target | Realisasi | % | Target | Realisasi | % | Target | Realisasi | % |
| Meningkatnya Kinerja Kecamatan | Kecamatan Berpredikat Kinerja Baik | 70 | 80,40 | 114,86 | 80,50 | 87,17 | 108,28 | 88 | 90,08 | 102,36 |
| Meningkatnya kualitas kinerja Kecamatan | Nilai Predikat Kinerja Kecamatan | 70 | 80,40 | 114,86 | 80,50 | 87,17 | 108,28 | 88 | 90,08 | 102,36 |

| | | | | | | | | | | |
|--|---|-------|-------|--------|-------|-------|--------|-------|-------|--------|
| | Parang | | | | | | | | | |
| Meningkatnya akuntabilitas penyelenggaraan pemerintahan daerah pada Kecamatan Parang | Nilai SAKIP Kecamatan Parang | 89,65 | 89,65 | 100 | 89,69 | 89,68 | 99,99 | 89,95 | 89,95 | 100 |
| Meningkatnya kualitas tata kelola pemerintahan Kecamatan Parang | Nilai Evaluasi Kinerja Kecamatan Parang | 70 | 80,40 | 114,86 | 80,50 | 87,17 | 108,28 | 88 | 90,08 | 102,36 |
| Meningkatnya Akuntabilitas kinerja Kecamatan Parang | Nilai SAKIP Kecamatan Parang | 89,65 | 89,65 | 100 | 89,69 | 89,68 | 99,99 | 89,95 | 89,95 | 100 |

Berdasarkan data perbandingan tersebut dapat disampaikan hal hal sebagai berikut :

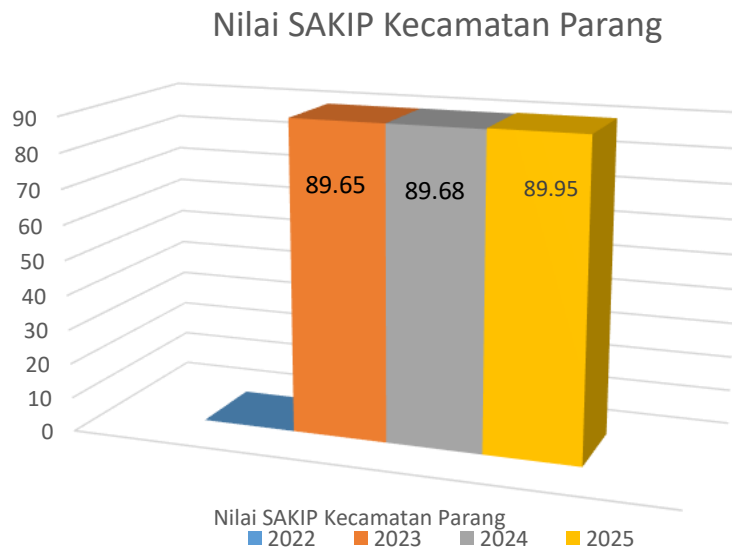
1. Nilai Evaluasi Kinerja Kecamatan Parang

NILAI EVALUASI KINERJA KECAMATAN



Indikator Nilai Evaluasi Kinerja Kecamatan Parang , mengalami perubahan nomenklatur dari semula pada tahun 2022 dan 2023 Kecamatan berpredikat kinerja baik , kemudian menjadi Predikat kinerja Kecamatan parang pada tahun 2024 dan selanjutnya berubah menjadi nilai evaluasi Kinerja Kecamatan Parang pada tahun 2025. Meskipun terjadi perubahan nomenklatur akan tetapi metodologi pengukuran indikator tersebut sama yaitu melalui penilaian evaluasi kinerja kecamatan yang dilaksanakan oleh bagian Tata Pemerintahan Kabupaten Magetan. Perkembangan nilai Evaluasi kinerja Kecamatan menunjukkan tren positif dan signifikan. Tren peningkatan tahun 2022 dari 64, 6 menjadi 80,4 pada tahun 2023 dan terus mengalami peningkatan menjadi 87,17 pada tahun 2024 dan 90,08 nilai pada tahun 2025 . Capaian ini dicapai Kecamatan Parang melalui serangkaian kebijakan dan inovasi layanan yang diimplementasikan secara intensif, sehingga dapat mengantarkan Kecamatan pada predikat "Sangat Memuaskan".

2. Nilai SAKIP



Penilaian SAKIP (Sistem Akuntabilitas Kinerja Instansi Pemerintah) telah dilaksanakan sejak lama , namun baru pada tahun 2024 penilaian SAKIP yang dilaksanakan inspektorat menjadi indikator yang ditambahkan dalam penilaian tata kelola pemerintahan di tingkat Kecamatan sebagai bagian dari penilaian kinerja. Pengintegrasian SAKIP ke dalam evaluasi ini merepresentasikan paradigma penilaian yang sebelumnya berfokus pada *output* semata, menuju penilaian yang lebih holistik dan berbasis *outcome* serta akuntabilitas proses. Kebijakan ini sejalan dengan amanat Peraturan Pemerintah Nomor 8 Tahun 2006 tentang Pelaporan Keuangan dan Kinerja Instansi Pemerintah, yang menekankan pada pentingnya pengelolaan kinerja yang terukur dan dapat dipertanggungjawabkan. SAKIP mengevaluasi keseluruhan siklus manajemen kinerja sebuah instansi pemerintah. Penilaiannya mencakup beberapa elemen diantaranya: Perencanaan Kinerja , Pengukuran Kinerja ,Pelaporan Kinerja dan Evaluasi Akuntabilitas Kinerja internal. Meskipun penetapan SAKIP sebagai salah satu indikator kinerja Kecamatan baru dilaksanakan di tahun 2024 , namun penilaian SAKIP telah dilaksanakan sejak tahun 2023. Dimana pada tahun 2023 Kecamatan Parang mendapatkan nilai 89,65 kemudian naik menjadi 89,68 nilai pada tahun 2024 dan meneruskan tren positif menjadi 89,95 nilai pada tahun 2025. Meskipun terdapat kenaikan dan tercapai 100 % dari target yang telah ditetapkan pada tahun 2025 , namun beberapa indikator penilaian SAKIP mengalami penurunan sehingga belum dapat diperoleh hasil maksimal. Hal tersebut mencerminkan perlunya perbaikan kinerja pada Kecamatan Parang sehingga dapat tercapai target kinerja secara maksimal.

3. Perbandingan antara realisasi kinerja sampai dengan tahun 2025 dengan target jangka menengah yang terdapat dalam dokumen perencanaan strategis organisasi;

**Tabel 3.6
Tingkat Kemajuan Capaian Kinerja dengan Akhir Tahun Rencana Strategis**

| No . | Sasaran | Indikator Kinerja | Realisasi Kinerja Tahun 2025 | Target Akhir renstra | Tingkat Kemajuan |
|------|---------|-------------------|------------------------------|----------------------|------------------|
| 1 | 2 | 3 | 4 | 5 | $6=4/5*100$ |

| No . | Sasaran | Indikator Kinerja | Realisasi Kinerja Tahun 2025 | Target Akhir renstra | Tingkat Kemajuan |
|------|---|---|------------------------------|----------------------|------------------|
| 1 | 2 | 3 | 4 | 5 | 6=4/5*100 |
| 1 | Meningkatnya kualitas tata kelola pemerintahan Kecamatan Parang | Nilai Evaluasi Kinerja Kecamatan Parang | 90,08 | 89 | 101,21 |
| 2 | Meningkatnya Akuntabilitas kinerja Kecamatan Parang | Nilai SAKIP Kecamatan Parang | 89,95 | 91 | 98,84 |

1. Pada sasaran kinerja Meningkatkan kualitas tata kelola pemerintahan Kecamatan Parang , dari target kinerja sebesar 89 nilai pada akhir tahun periode Renstra , telah tercapai senilai 90,08 pada tahun 2025 , tahun pertama periodenisasi Renstra. Perolehan nilai tersebut telah mencapai 102,36 % ,dari target nilai yang telah ditetapkan pada tahun berjalan dan telah mencapai 101,21 % dari nilai akhir target yang telah ditetapkan pada akhir tahun Renstra. Dengan pencapaian tersebut , maka seyogyanya dilakukan penyesuaian target kinerja yang akan menjadi sasaran kinerja Kecamatan Parang pada tahun selanjutnya, agar mampu memaksimalkan kinerja organisasi sebagaimana yang diharapkan.
2. Pada sasaran kinerja Meningkatkan Akuntabilitas Penyelenggaraan Pemerintah Daerah Kecamatan dengan indikator Nilai Sakip Kecamatan Parang ,telah diperoleh nilai capaian 89,95 dengan persentase capaian 100 % dari target yang ditetapkan senilai 89,95 Skor pada tahun 2025 dan capaian sebesar 98,84 % dari target nilai yang ditetapkan pada akhir tahun Renstra. Dengan capaian tersebut pada tahun 2025 kurang minimal 1,05 Skor atau sebesar 1,15 % untuk melebihi capaian target yang telah ditetapkan pada akhir tahun Renstra pada tahun 2030 sebesar 91 skor.

4. Perbandingan antara realisasi kinerja tahun 2025 dengan standar nasional, standar Provinsi atau capaian kinerja Pemerintah Daerah sekitarnya;

Tabel 3.7
Perbandingan Capaian dengan Standar Nasional/ Provinsi/ Kabupaten/Kota lain

| No. | Sasaran | Indikator Kinerja | Realisasi Tahun 2021 | Standar Nasional / Provinsi / Daerah lain | % Capaian |
|--------------|---------|-------------------|----------------------|---|-------------|
| 1 | 2 | 3 | 4 | 5 | $6=4/5*100$ |
| NIHIL | | | | | |

5. Analisis penyebab keberhasilan/kegagalan atau peningkatan/penurunan kinerja serta alternatif solusi yang telah dilakukan:

Tabel 3.8
Analisis penyebab keberhasilan/kegagalan pencapaian kinerja

| Sasaran Strategis | Indikator Kinerja | Target | Realisasi | Capaian % | Penyebab Keberhasilan/Kegagalan |
|---|---|--------|-----------|-----------|--|
| Meningkatnya kualitas tata kelola pemerintahan Kecamatan Parang | Nilai Evaluasi Kinerja Kecamatan Parang | 88 | 90,08 | 102,36 | Masih kurang maksimal pencapaian kinerja pada beberapa aspek penilaian dari 7 aspek penilaian EKK diantaranya : 1. Aspek Penyelenggaraan urusan Pemerintahan Umum 2. Aspek Penyelenggaraan Tugas Atributif |

| | | | | | |
|---|------------------------------|-------|-------|-----|--|
| | | | | | 3. Aspek Inovasi/ kreatifitas kecamatan 4. Pelaksanaan Penganggaran dan Perencanaan Kecamatan |
| Meningkatnya Akuntabilitas kinerja Kecamatan Parang | Nilai SAKIP Kecamatan Parang | 89.95 | 89,95 | 100 | Masih kurang maksimal pencapaian kinerja pada beberapa aspek penilaian dari SAKIP diantaranya : 1. Perencanaan Kinerja 2. Pengukuran Kinerja 3. Pelaporan Kinerja |

Dari tabel tersebut , dapat diketahui bahawa meskipun telah tercapai target kinerja dari yang telah ditetapkan akan tetapi masih terdapat beberapa aspek dalam penilaian kinerja yang masih belum optimal sehingga harus dijadikan perhatian untuk meningkatkan kinerja pada tahun selanjutnya sebagai berikut :

1. Pada sasaran Meningkatkan kualitas tata kelola pemerintahan Kecamatan Parang, dengan indikator Nilai Evaluasi Kinerja Kecamatan Parang , dari target sebesar 88 pada tahun 2025 tercapai nilai 90,08 nilai dengan capaian kinerja 102,36 % dari target yang ditetapkan. Keberhasilan pencapaian tersebut didukung keberhasilan dari pelaksanaan 5 aspek dari 7 aspek yang menjadi penilaian EKK diantaranya :
 1. Penyelenggaraan urusan Pemerintahan Umum
 2. Penyelenggaraan Pelayanan Terpadu Kecamatan
 3. Penyelenggaraan Tugas Atributif
 4. Pelaksanaan Tugas delegatif
 5. Inovasi/ kreativitas kecamatan pada segala aspek penilaian
 6. Pengelolaan Anggaran Kecamatan, dan
 7. Pelaksanaan Tugas Lainnya.

Dari ketujuh aspek tersebut , 3 aspek mendukung keberhasilan pelaksanaan pencapaian kinerja sasaran pertama IKU yaitu : 1) Aspek Penyelenggaraan Pelayanan

Terpadu Kecamatan , 2). Aspek Pelaksanaan Tugas Delekatif , dan 3). Aspek Pelaksanaan Tugas Lainnya.

Sedangkan 4 Aspek lainnya yaitu 1) Aspek Penyelenggaraan urusan pemerintahan umum , 2) Penyelenggaraan Tugas Atributif , 3) Inovasi/ kreativitas kecamatan pada segala aspek penilaian dan 4) Aspek Pengelolaan Anggaran Kecamatan , menyumbang kurangnya pencapaian nilai pada EKK , terutama jika dibandingkan dengan pencapaian dari Kecamatan – Kecamatan yang lainnya di wilayah Kabupaten Magetan.

1. Pelaksanaan kegiatan yang belum optimal dari aspek Penyelenggaraan urusan Pemerintahan Umum diantaranya terkait dengan :
 - a. Meningkatkan Kegiatan Dialog Rutin Camat dengan para tokoh masyarakat, tokoh adat, dan tokoh agama serta mengarsipkan dokumentasinya.
 - b. Meningkatkan Kegiatan Bimtek dan konsultasi wawasan kebangsaan dan ketahanan nasional serta pendokumentasiannya.
 - c. Meningkatkan kegiatan peringatan hari besar nasional di kecamatan.
2. Pelaksanaan kegiatan yang belum optimal dari aspek Penyelenggaraan Tugas Atributif diantaranya terkait dengan :
 - a. Meningkatkan kegiatan perencanaan dan pelaksanaan kegiatan pemerintahan dengan PD dan/atau instansi vertikal yang dilakukan kecamatan.
 - b. Meningkatkan kegiatan pemberdayaan masyarakat yang dilakukan oleh kecamatan secara merata dan menyeluruh.
 - c. Meningkatkan pendampingan dan bimbingan oleh Kecamatan dalam penatausahaan aset desa kepada desa
3. Pelaksanaan kegiatan yang belum optimal dari aspek Inovasi/ kreativitas kecamatan pada segala aspek penilaian diantaranya terkait dengan :
 - a. Meningkatkan dan merealisasikan inovasi dalam pelayanan kecamatan kepada masyarakat
4. Sedangkan Pelaksanaan kegiatan yang belum optimal dari aspek Pengelolaan Anggaran Kecamatan diantaranya terkait dengan :
 - a. Nilai Akuntabilitas Kinerja Instansi Pemerintah (AKIP) Kecamatan harus lebih dimaksimalkan lagi

2. Pada sasaran Meningkatnya Akuntabilitas kinerja Kecamatan Parang dengan indikator Nilai SAKIP Kecamatan Parang , pada tahun 2025 mendapatkan nilai 89,95 dengan capaian sebesar 100 % dari target yang ditetapkan pada tahun 2025 senilai 89,95 nilai. Capaian tersebut telah mencapai target yang telah ditetapkan , termasuk dalam kategori sangat berhasil. Capaian tahun 2025 naik 0,27 poin dari capaian tahun sebelumnya yaitu di tahun 2024 sebesar 89, 68 nilai, sebagaimana yang tertera pada hasil penilaian AKIP yang dilakukan oleh inspektorat sebagai berikut :

| No | Komponen | Bobot | Nilai Hasil Evaluasi | |
|----|---|-------------|----------------------|------------------|
| | | | 2024 | 2025 |
| 1) | Perencanaan Kinerja | 30% | 28.68 | 28.00 |
| 2) | Pengukuran Kinerja | 30% | 28.25 | 28.50 |
| 3) | Pelaporan Kinerja | 15% | 14.00 | 13.54 |
| 4) | Evaluasi Akuntabilitas Kinerja Internal | 25% | 18.75 | 19.91 |
| | Nilai Hasil Evaluasi | 100% | 89.68 | 89.95 |
| | Kategori | | A | A |
| | Interpretasi | | Memuaskan | Memuaskan |

Dari tabel diatas dapat diketahui bahwa meskipun mengalami kenaikan nilai akan tetapi beberapa komponen yang menjadi penilaian AKIP mengalami penurunan dari tahun 2024. Beberapa komponen tersebut mengalami penurunan terkait dengan hasil evaluasi dokumen yang dilaksanakan sebagaimana yang dinyatakan evaluator AKIP tahun 2025 dalam catatan yang disampaikan sebagai berikut :

a. Perencanaan Kinerja

1. Terdapat ketidaksesuaian target kinerja pada Perjanjian Kinerja dengan Renja;
2. Target pada Perjanjian Kinerja 2025 lebih kecil dari pencapaian tahun 2024 yaitu Nilai Predikat Kinerja Kecamatan (capaian 2024 : 87.17, target 2025: 80.50);
3. Rencana aksi yang disusun belum mengakomodir seluruh Sasaran "Meningkatnya Akuntabilitas Penyelenggaraan Pemerintah Daerah pada Kecamatan Parang".

b. Pengukuran Kinerja

1. Terdapat indikator kinerja yang realisasinya di bawah target yaitu Nilai SAKIP target 89.69, realisasi 89.68

c. Pelaporan Kinerja

- 1) Pada LKjIP tabel 3.3 realisasi nilai SAKIP tahun 2023 belum ditampilkan;
- 2) Informasi dalam laporan kinerja belum seluruhnya mempengaruhi perubahan budaya kinerja organisasi. Hal tersebut terbukti target kinerja yang ditetapkan dalam Perencanaan Kinerja, realisasinya di bawah target.

d. Evaluasi Akuntabilitas Kinerja Intenal

1. Pemantauan Rencana Aksi belum seluruhnya memberikan alternative perbaikan yang dapat dilaksanakan

Alternatif solusi kebijakan yang telah dilakukan untuk menyelesaikan permasalahan pencapaian kinerja, pada tabel berikut:

Tabel 3.9
Permasalahan pencapaian kinerja dan Alternatif solusi kebijakan yang telah dilakukan

| Sasaran Strategis | Indikator Kinerja | Permasalahan dalam pencapaian Indikator Kinerja | Alternatif Solusi |
|---|---|---|--|
| Meningkatnya kualitas tata kelola pemerintahan Kecamatan Parang | Nilai Evaluasi Kinerja Kecamatan Parang | Masih kurang maksimal pencapaian kinerja pada beberapa aspek penilaian dari 7 aspek penilaian EKK diantaranya : <ol style="list-style-type: none"> 1. Aspek Penyelenggaraan urusan Pemerintahan Umum 2. Aspek Penyelenggaraan Tugas Atributif 3. Aspek Inovasi/kreatifitas kecamatan 4. Pelaksanaan Penganggaran dan Perencanaan Kecamatan | <ol style="list-style-type: none"> a) Menyusun Jadwal rutin dan mendokumentasikan Kegiatan Dialog Rutin camat dengan para tokoh masyarakat, tokoh adat, dan tokoh agama b) Memanfaatkan teknologi informasi dalam pelaksanaan sosialisasi dan pembinaan Wawasan kebangsaan dan Ketahanan nasional c) Kerjasama Forkopimca |

| | | | |
|--|--|--|---|
| | | | <p>dan organisasi terkait seperti PKK untuk melaksanakan bintek dan pembinaan</p> <p>Wawasan Kebangsaan dan Ketahanan Nasional</p> <p>d) Pelaksanaan PHBN dan PHBI didokumentasikan dalam media sosial Kecamatan sebagai sarana informasi dan sosialisasi kepada masyarakat luas sekaligus sebagai media komunikasi dengan masyarakat di wilayah</p> <p>e) Perencanaan kegiatan sinergitas bersama Forkopimca tidak hanya sebatas Rakorca , namun juga dilibatkan dalam kegiatan koordinasi lintas sektor yang dilaksanakan tiap bulan</p> <p>f) Mengkoordinasikan dan memfasilitasi pelaksanaan pemberdayaan masyarakat di desa / kelurahan dan mendorong desa/kelurahan untuk lebih memprioritaskan</p> |
|--|--|--|---|

| | | | |
|---|------------------------------|---|--|
| | | | <p>pemberdayaan masyarakat</p> <p>g) Meningkatkan pelaksanaan bimbingan dan koordinasi terkait penatausahaan asset desa</p> <p>h) Mendorong adanya inovasi di masing – masing bidang / seksi di Kecamatan dalam pelaksanaan pelayanan publik baik kepada masyarakat maupun desa/kelurahan</p> <p>i) Memaksimalkan pencapaian nilai SAKIP OPD dengan memperhatikan rekomendasi pencapaian sasaran kinerja</p> |
| Meningkatnya Akuntabilitas kinerja Kecamatan Parang | Nilai SAKIP Kecamatan Parang | <p>a) Perencanaan Kinerja</p> <ol style="list-style-type: none"> 1. Terdapat ketidaksesuaian target kinerja pada Perjanjian Kinerja dengan Renja 2. Target pada Perjanjian Kinerja 2025 lebih kecil dari pencapaian tahun 2024 yaitu Nilai Predikat Kinerja Kecamatan | <ol style="list-style-type: none"> 1. telah dilaksanakan Revisi pada Perubahan Renja tahun 2024 sehingga dapat selaras dengan Perjanjian Kinerja Perubahan 2024 2. Telah dilaksanakan penyusunan perubahan Perjanjian Kinerja tahun 2025 pada indikator Nilai Predikat Kinerja Kecamatan 3. telah dilaksanakan |

| | | | |
|--|--|---|---|
| | | <p>(capaian 2024 : 87.17,target 2A25: 80.50);</p> <p>3. "Rencana aksi yang disusun belum mengakomodir seluruh Sasaran Meningkatnya Akuntabilitas Penyelenggaraan Pemerintah Daerah pada Kecamatan Parang. "</p> <p>b) Pengukuran Kinerja</p> <p>1. Terdapat indikator kinerja yang realisasinya di bawah target yaitu Nilai SAKIP target 89.69, realisasi 89.68.</p> <p>c) Pelaporan Kinerja</p> <p>1. Pada LKjIP tabel 3.3 realisasi nilai SAKIP tahun 2023 belum ditampilkan;</p> <p>2. Informasi dalam Iaporan kinerja belum seluruhnya mempengaruhi perubahan budaya kinerja organisasi. Hal tersebut terbukti target kinerja yang ditetapkan dalam</p> | <p>penyusunan rencana aksi dalam aplikasi Si Ksatria yang mendukung pencapaian sasaran " Meningkatnya Akuntabilitas penyelenggaraan Pemerintahan daerah pada Kecamatan Parang"</p> <p>4. telah dilaksanakan penyusunan rencana aksi tahun 2025 dalam aplikasi si ksatria sebagai upaya perbaikan pencapaian indikator kinerja agar dapat mencapai target yang telah ditentukan dan dapat dilakukan pemantauan secara berkala</p> <p>5. Telah dilaksanakan perbaikan Dokumen Laporan Kinerja (LKjIP) Kecamatan Parang tahun 2024 pada tabel 3.3</p> <p>6. telah dilaksanakan penyusunan surat komitmen kepala OPD sebagai upaya peningkatan komitmen terhadap perbaikan budaya kinerja organisasi</p> |
|--|--|---|---|

| | | | |
|--|--|--|---|
| | | <p>Perencanaan Kinerja, realisasinya di kinerja yang ditetapkan dalam Perencanaan Kinerja, realisasinya di bawah target</p> <p>d) Evaluasi Akuntabilitas Kinerja Intemal</p> <p>1. Pemantauan Rencana Aksi belum seluruhnya memberikan alternatif perbaikan yang dapat dilaksanakan.</p> | <p>dengan memanfaatkan informasi dalam laporan kinerja</p> <p>7. telah dilaksanakan penyusunan surat komitmen kepala OPD sebagai upaya peningkatan komitmen terhadap peningkatan kualitas pelaksanaan pemantauan rencana aksi agar dapat mengidentifikasi permasalahan utama dalam pencapaian target kinerja sehingga dapat diperoleh alternatif solusi perbaikan yang dapat dilaksanakan</p> |
|--|--|--|---|

B. EFISIENSI PENGGUNAAN SUMBER DAYA TAHUN 2025

Tabel 3.10
Efisiensi Kinerja Sasaran
Tahun 2025

| Sasaran | Indikator Kinerja | Indikator Kinerja | | | Anggaran | | | Tingkat Efisiensi |
|--|---|-------------------|-----------|----------|---------------|---------------|----------|-------------------|
| | | Target | Realisasi | %Capaian | Anggaran | Realisasi | %Capaian | |
| | | | | | (Rp.) | (Rp.) | | |
| Meningkatnya kualitas tata kelola pemerintahan Kecamatan | Nilai Evaluasi Kinerja Kecamatan Parang | 88 | 90,08 | 102,36 | 1.034.475.750 | 1.011.430.920 | 97,77 | 4.48% |

| | | | | | | | | |
|---|------------------------------|-------|-------|-----|---------------|---------------|-------|-------|
| Parang | | | | | | | | |
| Meningkatnya Akuntabilitas kinerja Kecamatan Parang | Nilai SAKIP Kecamatan Parang | 89,95 | 89,95 | 100 | 2.754.157.810 | 2.496.423.609 | 90,64 | 9.36% |

Uraian penjelasan tabel :

1. Pada sasaran Meningkatnya kualitas tata kelola pemerintahan Kecamatan Parang, dengan indikator Nilai Evaluasi Kinerja Kecamatan Parang , mencapai nilai 90,08 dari target sebesar 88 pada tahun 2025 tercapai sebesar 102,36 % , dengan realisasi anggaran sebesar Rp. 1.011.430.920,00 dari anggaran sebesar Rp. 1.034.475.750 , 00 tingkat efisiensi capaian kinerja terhadap anggaran sebesar 4,48 %
2. Pada sasaran Meningkatnya Akuntabilitas kinerja Kecamatan Parang dengan indikator Nilai SAKIP Kecamatan Parang , pada tahun 2025 mendapatkan nilai 89,95 yaitu sebesar 100 % dari target yang ditetapkan pada tahun 2025 senilai 89,95 nilai. Dengan realisasi anggaran sebesar Rp. 2.496.423.609 dari anggaran sebesar Rp. 2.754.157.810,00 tingkat efisiensi capaian kinerja terhadap anggaran sebesar 9.36%

C. INOVASI TAHUN 2025

Selama Tahun 2025, inovasi yang telah dilakukan/dibuat oleh Kecamatan Parang antara lain:

1. Pelaksanaan Tali USUS (Tabungan Peduli Telur Susu untuk Stunting)



2. PKK GEMBIRA (Gerakan Membantu Bersama Ibu-Ibu untuk Kesejahteraan)



D. PRESTASI DAN PENGHARGAAN TAHUN 2025

Selama Tahun 2025, prestasi dan penghargaan yang berhasil diraih oleh Kecamatan Parang antara lain:

1. Penghargaan optimalisasi aplikasi SRIKANDI tahun 2025



BAB IV PENUTUP

Laporan Kinerja Instansi Pemerintah (LKjIP) Kecamatan Parang Kabupaten Magetan Tahun 2025 ini merupakan pertanggungjawaban tertulis atas penyelenggaraan pemerintahan yang baik (*Good Governance*) yang merupakan amanat dari Peraturan Presiden Nomor 29 Tahun 2014 tentang Sistem Akuntabilitas Kinerja Instansi Pemerintah, sebagaimana diharapkan oleh semua pihak.

LKjIP Tahun 2025 ini dapat menggambarkan pencapaian kinerja Kecamatan Parang Kabupaten Magetan dan evaluasi terhadap kinerja yang telah dicapai, yang mencerminkan keberhasilan dan kegagalan pencapaian kinerja baik kinerja sasaran, kinerja program, maupun kinerja kegiatan.

A. SIMPULAN

Kecamatan Parang Kabupaten Magetan telah menetapkan tujuan dan sasaran beserta indikator kerjanya di dalam dokumen Rencana Strategis (Renstra) Tahun 2025-2029 dan Rencana Kerja (Renja) Tahun 2025 dalam rangka mendukung Visi dan Misi Bupati Magetan yang termuat dalam RPJMD Kabupaten Magetan Tahun 2025-2029 yang kemudian diturunkan ke dalam Dokumen Perjanjian Kinerja Tahun 2025 yang didalamnya menyajikan Indikator Kinerja Utama yang menggambarkan hasil-hasil yang utama dan kondisi yang seharusnya, tanpa mengesampingkan indikator lain yang relevan. Pada tahun 2025, pengukuran kinerja dilakukan terhadap 1 (Satu) tujuan, 2 (Dua) sasaran dengan menggunakan 2 (Dua) indikator kinerja yang ditetapkan dalam dokumen Perjanjian Kinerja Tahun 2025. Dari 2 (Dua) indikator kinerja yang diukur, hasilnya adalah sebagai berikut :

Sasaran 1: Meningkatkan kualitas tata kelola pemerintahan Kecamatan Parang

- Sasaran ke-1(Satu) terdiri dari 1(Satu) indikator kinerja dengan capaian kinerja sebesar 102,36 % (kategori Sangat Berhasil);
- Sebanyak 1(Satu) indikator kinerja telah mencapai target sehingga Seluruh indikator kinerja telah mencapai target;
- Sasaran ke-1 didukung oleh 5 (Lima) Program yang terdiri dari 5 indikator kinerja dengan capaian kinerja sebesar 99,61 % (kategori Berhasil)

- Sasaran ke-1 didukung oleh 5 (Lima) Kegiatan terdiri dari 5 (Lima) indikator kinerja dengan capaian kinerja sebesar 100 % (kategori Sangat Berhasil)

Sasaran 2: Meningkatnya Akuntabilitas kinerja Kecamatan Parang

- Sasaran ke-2(Dua) terdiri dari 1 (Satu) indikator kinerja dengan capaian kinerja sebesar 100 % (kategori Sangat Berhasil);
- Sebanyak 1 (Satu) indikator kinerja telah mencapai target sehingga Seluruh indikator kinerja telah mencapai target;
- Sasaran ke-2 didukung oleh 2 (Dua) Program yang terdiri dari 2 (Dua) indikator kinerja dengan capaian kinerja sebesar 99,37 % (kategori Berhasil)
- Sasaran ke-2 didukung oleh 8 (Delapan) Kegiatan terdiri dari 8 (Delapan) indikator kinerja dengan capaian kinerja sebesar 100 % (kategori Sangat Berhasil)

Tabel 4.1
Capaian Kinerja Kecamatan Parang Kabupaten Magetan
Tahun 2025

| Sasaran | Indikator Kinerja | Target | Realisasi | Capaian Kinerja % |
|---|---|--------|-----------|---|
| Meningkatnya kualitas tata kelola pemerintahan Kecamatan Parang | Nilai Evaluasi Kinerja Kecamatan Parang | 88 | 90,08 | 102,36 |
| Meningkatnya Akuntabilitas kinerja Kecamatan Parang | Nilai SAKIP Kecamatan Parang | 89.95 | 89,95 | 100 |
| Capaian Kinerja | | | | 101,18 Sangat Berhasil |

Dari hasil pengukuran terhadap pencapaian kinerja 2 (Dua) sasaran tersebut, secara umum telah mencapai target capaian kinerja dengan capaian kinerja rata-rata sebesar 101,18 % dengan serapan anggaran sebesar Rp.3.507.854.529 dan mencapai efisiensi kinerja sebesar 6,92 %.

Capaian kinerja rata-rata tahun 2025 ini turun jika dibandingkan capaian kinerja tahun 2024 sebesar 104,13 %. Penyebab utama permasalahan ini adalah adanya Penyesuaian target kinerja dikarenakan penetapan renstra baru.

Serapan anggaran tahun 2025 ini turun jika dibandingkan dengan tahun sebelumnya sebesar 3,46 %. Penyebab utama permasalahan ini adalah Anggaran belanja pegawai yang tidak bisa terserap maksimal dikarenakan terdapat kekosongan jabatan structural dan banyak pegawai yang memasuki masa purna tugas

B. RENCANA AKSI TAHUN 2026

Atas dasar pencapaian kinerja tahun 2025 tersebut, rencana aksi yang akan dilakukan oleh Kecamatan Parang Kabupaten Magetan untuk memperbaiki dan meningkatkan kinerjanya antara lain:

Tabel 4.2
Rencana Aksi Peningkatan Kinerja
Kecamatan Parang Kabupaten Magetan
Tahun 2026

| Tujuan & Sasaran Strategis | Indikator Kinerja | Rencana Aksi Tahun 2026 |
|---|---|--|
| Meningkatnya kualitas tata kelola pemerintahan Kecamatan Parang | Nilai Evaluasi Kinerja Kecamatan Parang | Meningkatkan nilai EKK Kecamatan Parang , terutama pada 1) Aspek Penyelenggaraan urusan pemerintahan umum , 2) Penyelenggaraan Tugas Atributif , 3) Inovasi/ kreativitas kecamatan pada segala aspek penilaian dan 4) Aspek Pengelolaan Anggaran Kecamatan |
| Meningkatnya Akuntabilitas kinerja Kecamatan Parang | Nilai SAKIP Kecamatan Parang | Meningkatkan nilai SAKIP Kecamatan Parang terutama pada komponen Perencanaan Kinerja , Pengukuran Kinerja serta komponen evaluasi akuntabilitas kinerja internal dengan memaksimalkan hasil tahun 2025 sebagai acuan |

| | | |
|--|--|---|
| | | dalam penyusunan perencanaan kinerja serta pengendalian kinerja di tahun 2026 |
|--|--|---|

Atas rencana aksi tersebut, Kecamatan Parang Kabupaten Magetan menyusun target waktu pencapaian indikator kinerja sasaran Tahun 2026 dengan rincian sebagai berikut:


Tabel 4.3.
Target Waktu Pencapaian Indikator Kinerja
Kecamatan Parang Kabupaten Magetan
Tahun 2026

| TUJUAN/ SASARAN | INDIKATOR KINERJA | TARGET TAHUN 2026 | | | | |
|---|----------------------------------|-------------------|------|-------|------|-------|
| | | TW 1 | TW 2 | TW 3 | TW 4 | TOTAL |
| Meningkatnya kualitas pelayanan publik dan pemerintahan di wilayah Kecamatan Parang | Indeks Kepuasan Masyarakat | | | | 85,5 | 85,5 |
| Meningkatnya kualitas tata kelola pemerintahan Kecamatan Parang | Nilai Evaluasi Kinerja Kecamatan | | | | 88,2 | 88,2 |
| Meningkatnya Akuntabilitas kinerja Kecamatan Parang | Nilai SAKIP | | | 90,20 | | 90,20 |

Dengan tersusunnya Laporan Kinerja Kecamatan Parang Kabupaten Magetan ini, diharapkan dapat memberikan gambaran Kinerja Kecamatan Parang Kabupaten Magetan kepada pihak-pihak terkait baik para *stakeholders* maupun pihak lain yang telah mengambil bagian dengan beartisipasi aktif untuk membangun Kabupaten Magetan. Harapan kami, dari hasil pengukuran kinerja yang tertuang dalam Laporan Kinerja Instansi Pemerintah dan rencana aksi yang akan dilaksanakan oleh Kecamatan Parang Kabupaten Magetan ini dapat memperbaiki dan meningkatkan kinerja di masa yang akan datang.

Magetan, 26 Februari 2026

CAMAT PARANG



LAMPIRAN

A. Matriks Renstra RPD dan RPJMD

Tabel T-C 27
Rencana Program, Kegiatan, dan Pendanaan Perangkat Daerah Kecamatan Parang
Kabupaten Magetan Tahun 2024-2026

| -1 | -2 | -3 | -4 | -5 | -6 | -7 | Target Kinerja Program dan Kerangka Pendanaan | | | | | | Kondisi Kinerja pada akhir periode Perubahan Renstra Perangkat Daerah | | Unit Kerja Perangkat Daerah Penanggung jawab |
|-------------------|--|--------------------------------|--------------|--|---|------------|---|---------------|--------|---------------|--------|---------------|---|---------------|--|
| | | | | | | | 2024 | | 2025 | | 2026 | | Target | Rp. | |
| | | | | | | | Target | Rp. | Target | Rp. | Target | Rp. | | | |
| -8 | -9 | -10 | -11 | -12 | -17 | -18 | -19 | | | | | | | | |
| SEBELUM PERUBAHAN | Meningkatkan Kepuasan Masyarakat terhadap Pelayanan Publik | | | | indeks kepuasan Masyarakat Skor | 82 | 83 | 1,747,806,960 | 84 | 1,747,806,960 | 85 | 1,747,806,960 | 85 | 5,243,420,880 | Kecamatan Parang dan Kelurahan Parang |
| | | Meningkatnya Kinerja Kecamatan | | | Predikat Kinerja Kecamatan | 64,6 | 71 | 1,747,806,960 | 73 | 1,747,806,960 | 75 | 1,747,806,960 | 75 | 5,243,420,880 | Kecamatan Parang dan Kelurahan Parang |
| | | | | Program Penunjang Urusan Pemerintah Daerah Kabupaten / Kota | Kepuasan ASN Kecamatan Parang terhadap Layanan Kesekretariatan Kecamatan Parang Skor | | 83 | 1,584,806,960 | 84 | 1,584,806,960 | 85 | 1,584,806,960 | 85 | 4,754,420,880 | Kecamatan Parang |
| | | | 7.01.01.2.01 | Perencanaan Penganggaran dan Evaluasi Kinerja Perangkat Daerah | Jumlah penyusunan dokumen Perencanaan Penganggaran dan evaluasi Kinerja Perangkat Daerah Dokumen | 37 Dokumen | 50 dok | 4,000,000 | 50 dok | 4,000,000 | 50 dok | 4,000,000 | 150 Dok | 12,000,000 | Kecamatan Parang |

| | | | | | | | | | | | | | | | |
|--|--|--|-----------------|---|--|----------|------------------|---------------|------------------|---------------|------------------|---------------|-----------------|---------------|------------------|
| | | | 7.01.01.2.01.01 | Penyusunan Dokumen Perencanaan Perangkat Daerah | Jumlah dokumen Perencanaan Perangkat Daerah Dokumen | 12 | 6 dok | 2,000,000 | 6 dok | 2,000,000 | 6 dok | 2,000,000 | 18 Dok | 6,000,000 | Kecamatan Parang |
| | | | 7.01.01.2.01.07 | Evaluasi Kinerja Perangkat Daerah | Jumlah Laporan evaluasi kinerja perangkat daerah Dokumen | 43 | 44 Laporan | 2,000,000 | 44 Laporan | 2,000,000 | 44 Laporan | 2,000,000 | 132 Dok | 6,000,000 | Kecamatan Parang |
| | | | 7.01.01.2.02 | Administrasi Keuangan Perangkat Daerah | Jumlah Dokumen Administrasi Keuangan Perangkat Daerah Dokumen | | 7 Dokumen | 1,328,806,960 | 7 Dokumen | 1,328,806,960 | 7 Dokumen | 1,328,806,960 | 21 Dok | 3,986,420,880 | Kecamatan Parang |
| | | | 7.01.01.2.02.01 | Penyediaan Gaji dan Tunjangan ASN | Jumlah Orang yang Menerima Gaji dan Tunjangan Orang/ Bulan | | 224 Orang/ Bulan | 1,327,806,960 | 224 Orang/ Bulan | 1,327,806,960 | 224 Orang/ Bulan | 1,327,806,960 | 672 Orang/Bulan | 3,983,420,880 | Kecamatan Parang |
| | | | 7.01.01.2.02.07 | Koordinasi dan Penyusunan Laporan Keuangan Bulanan/Triwulanan/Semesteran SKPD | Jumlah laporan Keuangan Bulanan/Triwulanan/ Semesteran SKPD dan laporan koordinasi penyusunan laporan keuangan / bulanan / triwulanan / semesteran SKPD Laporan | | 6 Laporan | 1,000,000 | 6 Laporan | 1,000,000 | 6 Laporan | 1,000,000 | 18 Laporan | 3,000,000 | Kecamatan Parang |
| | | | 7.01.01.2.06 | Administrasi Umum Perangkat Daerah | Jumlah Penyediaan Pelayanan Administrasi Umum Perangkat Daerah Bulan | 36 Bulan | 12 Bulan | 101,500,000 | 12 Bulan | 101,500,000 | 12 Bulan | 101,500,000 | 36 Bulan | 304,500,000 | Kecamatan Parang |

| | | | | | | | | | | | | | | | |
|--|--|--|---------------------|--|---|------------|-------------------|-------------------|-------------------|-------------------|-------------------|-------------------|-------------------|--------------------|------------------|
| | | | 7.01.01.2.06.01 | Penyediaan Komponen Instalasi Listrik/Penerangan Bangunan Kantor | Jumlah Paket komponen instalasi listrik/ penerangan bangunan kantor yang disediakan Paket | 36 Paket | 12 Paket | 1,500,000 | 12 Paket | 1,500,000 | 12 Paket | 1,500,000 | 36 Paket | 4,500,000 | Kecamatan Parang |
| | | | 7.01.01.2.06.02 | Penyediaan Peralatan dan Perlengkapan Kantor | Jumlah Paket peralatan dan perlengkapan kantor yang disediakan Paket | 36 Paket | 12 Paket | 40,000,000 | 12 Paket | 40,000,000 | 12 Paket | 40,000,000 | 36 Paket | 120,000,000 | Kecamatan Parang |
| | | | 7.01.01.2.06.03 | Penyediaan Peralatan Rumah Tangga | Jumlah Paket Peralatan Rumah Tangga yang Disediakan Paket | 36 Paket | 12 Paket | 2,500,000 | 12 Paket | 2,500,000 | 12 Paket | 2,500,000 | 36 Paket | 7,500,000 | Kecamatan Parang |
| | | | 7.01.01.2.06.04 | Penyediaan Bahan Logistik Kantor | Jumlah Paket Bahan Logistik Kantor yang Disediakan Paket | 36 Paket | 12 Paket | 18,500,000 | 12 Paket | 18,500,000 | 12 Paket | 18,500,000 | 36 Paket | 55,500,000 | Kecamatan Parang |
| | | | 7.01.01.2.06.05 | Penyediaan Barang Cetak dan Penggandaan | Jumlah Paket Barang Cetak dan Penggandaan yang Disediakan Paket | 36 Paket | 12 Paket | 4,000,000 | 12 Paket | 4,000,000 | 12 Paket | 4,000,000 | 36 Paket | 12,000,000 | Kecamatan Parang |
| | | | 7.01.01.2.06.09 | Penyelenggaraan Rapat Koordinasi dan Konsultasi SKPD | Jumlah Laporan Penyelenggaraan Rapat Koordinasi dan Konsultasi SKPD Laporan | 36 Laporan | 12 Laporan | 35,000,000 | 12 Laporan | 35,000,000 | 12 Laporan | 35,000,000 | 36 Laporan | 105,000,000 | Kecamatan Parang |
| | | | 7.01.01.2.08 | Penyediaan Jasa Penunjang Urusan Pemerintahan Daerah | Jumlah Penyediaan Jasa Penunjang Urusan Pemerintahan Daerah Laporan | 24 Laporan | 12 Laporan | 80,500,000 | 12 Laporan | 80,500,000 | 12 Laporan | 80,500,000 | 36 Laporan | 241,500,000 | Kecamatan Parang |
| | | | 7.01.01.2.08.02 | Penyediaan Jasa Komunikasi, Sumber Daya Air dan Listrik | Jumlah Laporan Penyediaan Jasa Komunikasi, Sumber Daya Air dan Listrik yang Disediakan Laporan | 24 Laporan | 12 Laporan | 10,000,000 | 12 Laporan | 10,000,000 | 12 Laporan | 10,000,000 | 36 Laporan | 30,000,000 | Kecamatan Parang |
| | | | 7.01.01.2.08.03 | Penyediaan Jasa Peralatan dan Perlengkapan Kantor | Jumlah Laporan Penyediaan Jasa Peralatan dan Perlengkapan Kantor yang Disediakan Laporan | 24 Laporan | 12 Laporan | 4,500,000 | 12 Laporan | 4,500,000 | 12 Laporan | 4,500,000 | 36 Laporan | 13,500,000 | Kecamatan Parang |

| | | | | | | | | | | | | | | | |
|--|--|--|-----------------|--|--|------------|-------------|------------|-------------|------------|-------------|------------|------------|-------------|------------------|
| | | | 7.01.01.2.08.04 | Penyediaan Jasa Pelayanan Umum Kantor | Jumlah Laporan Penyediaan Jasa Pelayanan Umum Kantor yang Disediakan Laporan | 24 Laporan | 12 Laporan | 66,000,000 | 12 Laporan | 66,000,000 | 12 Laporan | 66,000,000 | 36 Laporan | 198,000,000 | Kecamatan Parang |
| | | | 7.01.01.2.09 | Pemeliharaan Barang Milik Daerah Penunjang Urusan Pemerintahan Daerah | Jumlah Pemeliharaan Barang Milik Daerah Penunjang Urusan Pemerintahan Daerah Unit | | 8 Unit | 70,000,000 | 8 Unit | 70,000,000 | 8 Unit | 70,000,000 | 24 Unit | 210,000,000 | Kecamatan Parang |
| | | | 7.01.01.2.09.01 | Penyediaan Jasa Pemeliharaan, Biaya Pemeliharaan dan Pajak Kendaraan Perorangan Dinas atau Kendaraan Dinas Jabatan | Jumlah Kendaraan Perorangan Dinas atau Kendaraan Dinas Jabatan yang Dipelihara dan dibayarkan Pajaknya Unit | | 7 Unit | 42,000,000 | 7 Unit | 42,000,000 | 7 Unit | 42,000,000 | 21 Unit | 126,000,000 | Kecamatan Parang |
| | | | 7.01.01.2.09.09 | Pemeliharaan/R ehabilitasi Gedung Kantor dan Bangunan Lainnya | Jumlah Gedung Kantor dan Bangunan Lainnya yang Dipelihara/Direhabilitasi Unit | 7 Unit | 1 Unit | 28,000,000 | 1 Unit | 28,000,000 | 1 Unit | 28,000,000 | 3 Unit | 84,000,000 | Kecamatan Parang |
| | | | 7.01.02 | Program Penyelenggaraan Pemerintahan Dan Pelayanan Publik | Persentase Koordinasi penyelenggaraan kegiatan pemerintahan di Tingkat Kecamatan % | 100 % | 100% | 23,000,000 | 100% | 23,000,000 | 100% | 23,000,000 | 100% | 69,000,000 | Kecamatan Parang |
| | | | 7.01.02.2.01 | Koordinasi Penyelenggaraan Kegiatan Pemerintahan di Tingkat Kecamatan | Jumlah Koordinasi Penyelenggaraan Kegiatan Pemerintahan di Tingkat Kecamatan Kegiatan | 26 Keg | 12 Kegiatan | 23,000,000 | 12 Kegiatan | 23,000,000 | 12 Kegiatan | 23,000,000 | 36 Keg | 69,000,000 | Kecamatan Parang |
| | | | 7.01.02.2.01.02 | Peningkatan Efektifitas Kegiatan Pemerintahan di Tingkat Kecamatan | Jumlah Dokumen Peningkatan Efektifitas Kegiatan Pemerintahan di Tingkat Kecamatan Kegiatan | 26 Dok | 12 dokumen | 23,000,000 | 12 dokumen | 23,000,000 | 12 dokumen | 23,000,000 | 36 Dokumen | 69,000,000 | Kecamatan Parang |

| | | | | | | | | | | | | | | | |
|-------------------|---|--|-------------------|--|---|------------|-----------------|---------------|-----------------|---------------|-----------------|---------------|-----------------|---------------|------------------|
| SESUDAH PERUBAHAN | Meningkatnya kualitas tata kelola dan kinerja kecamatan | | | | IKM Kecamatan Parang | 82 | 85,25 | 1,747,806,960 | 85,40 | 1,747,806,960 | 85,50 | 1,747,806,960 | 85,50 | 5,243,420,880 | Kecamatan Parang |
| | | Meningkatnya akuntabilitas penyelenggaraan pemerintahan daerah pada Kecamatan Parang | | | Nilai SAKIP Kecamatan Parang | 89,65 | 89,68 | 1,747,806,960 | 89,69 | 1,747,806,960 | 89,70 | 1,747,806,960 | 89,70 | 5,243,420,880 | Kecamatan Parang |
| | | | 7.01.01 | Program Penunjang Urusan Pemerintah Daerah Kabupaten / Kota | Kepuasan ASN Kecamatan Parang terhadap Layanan Kesekretariatan Kecamatan Parang Skor | | 83 | 1,584,806,960 | 84 | 1,584,806,960 | 85 | 1,584,806,960 | 85 | 4,754,420,880 | Kecamatan Parang |
| | | | 7.01.01.2.01 | Perencanaan Penganggaran dan Evaluasi Kinerja Perangkat Daerah | Jumlah penyusunan dokumen Perencanaan Penganggaran dan evaluasi Kinerja Perangkat Daerah Dokumen | 37 Dokumen | 18 dok | 4,000,000 | 18 dok | 4,000,000 | 18 dok | 4,000,000 | 54 Dok | 12,000,000 | Kecamatan Parang |
| | | | 7.01.01.2.01.0001 | Penyusunan Dokumen Perencanaan Perangkat Daerah | Jumlah dokumen Perencanaan Perangkat Daerah Dokumen | 12 | 6 dok | 2,000,000 | 6 dok | 2,000,000 | 6 dok | 2,000,000 | 18 Dok | 6,000,000 | Kecamatan Parang |
| | | | 7.01.01.2.01.0007 | Evaluasi Kinerja Perangkat Daerah | Jumlah Laporan evaluasi kinerja perangkat daerah Dokumen | 43 | 12 Laporan | 2,000,000 | 12 Laporan | 2,000,000 | 12 Laporan | 2,000,000 | 36 Dok | 6,000,000 | Kecamatan Parang |
| | | | 7.01.01.2.02 | Administrasi Keuangan Perangkat Daerah | Jumlah Dokumen Administrasi Keuangan Perangkat Daerah Dokumen | | 44 Dokumen | 1,328,806,960 | 44 Dokumen | 1,328,806,960 | 44 Dokumen | 1,328,806,960 | 132 Dok | 3,986,420,880 | Kecamatan Parang |
| | | | 7.01.01.2.02.0001 | Penyediaan Gaji dan Tunjangan ASN | Jumlah Orang yang Menerima Gaji dan Tunjangan Orang/Bulan | | 228 Orang/Bulan | 1,327,806,960 | 228 Orang/Bulan | 1,327,806,960 | 228 Orang/Bulan | 1,327,806,960 | 684 Orang/Bulan | 3,983,420,880 | Kecamatan Parang |

| | | | | | | | | | | | | | | | |
|--|--|--|-------------------|---|--|------------|------------|-------------|------------|-------------|------------|-------------|------------|-------------|------------------|
| | | | 7.01.01.2.02.0007 | Koordinasi dan Penyusunan Laporan Keuangan Bulanan/Triwulanan/Semesteran SKPD | Jumlah laporan Keuangan Bulanan/Triwulanan/Se mesteran SKPD dan laporan koordinasi penyusunan laporan keuangan / bulanan / triwulanan / semesteran SKPD Laporan | | 18 Laporan | 1,000,000 | 18 Laporan | 1,000,000 | 18 Laporan | 1,000,000 | 54 Laporan | 3,000,000 | Kecamatan Parang |
| | | | 7.01.01.2.06 | Administrasi Umum Perangkat Daerah | Jumlah Penyediaan Pelayanan Administrasi Umum Perangkat Daerah Bulan | 36 Bulan | 12 Bulan | 101,500,000 | 12 Bulan | 101,500,000 | 12 Bulan | 101,500,000 | 36 Bulan | 304,500,000 | Kecamatan Parang |
| | | | 7.01.01.2.06.0001 | Penyediaan Komponen Instalasi Listrik/Penerangan Bangunan Kantor | jumlah Paket komponen instalasi listrik/ penerangan bangunan kantor yang disediakan Paket | 36 Paket | 12 Paket | 1,500,000 | 12 Paket | 1,500,000 | 12 Paket | 1,500,000 | 36 Paket | 4,500,000 | Kecamatan Parang |
| | | | 7.01.01.2.06.0002 | Penyediaan Peralatan dan Perlengkapan Kantor | Jumlah Paket peralatan dan perlengkapan kantor yang disediakan Paket | 36 Paket | 12 Paket | 40,000,000 | 12 Paket | 40,000,000 | 12 Paket | 40,000,000 | 36 Paket | 120,000,000 | Kecamatan Parang |
| | | | 7.01.01.2.06.0003 | Penyediaan Peralatan Rumah Tangga | jumlah Paket Peralatan Rumah Tangga yang Disediakan Paket | 36 Paket | 12 Paket | 2,500,000 | 12 Paket | 2,500,000 | 12 Paket | 2,500,000 | 36 Paket | 7,500,000 | Kecamatan Parang |
| | | | 7.01.01.2.06.0004 | Penyediaan Bahan Logistik Kantor | Jumlah Paket Bahan Logistik Kantor yang Disediakan Paket | 36 Paket | 12 Paket | 18,500,000 | 12 Paket | 18,500,000 | 12 Paket | 18,500,000 | 36 Paket | 55,500,000 | Kecamatan Parang |
| | | | 7.01.01.2.06.0005 | Penyediaan Barang Cetak dan Penggandaan | Jumlah Paket Barang Cetak dan Penggandaan yang Disediakan Paket | 36 Paket | 12 Paket | 4,000,000 | 12 Paket | 4,000,000 | 12 Paket | 4,000,000 | 36 Paket | 12,000,000 | Kecamatan Parang |
| | | | 7.01.01.2.06.0009 | Penyelenggaraan Rapat Koordinasi dan Konsultasi SKPD | Jumlah Laporan Penyelenggaraan Rapat Koordinasi dan Konsultasi SKPD Laporan | 36 Laporan | 12 Laporan | 35,000,000 | 12 Laporan | 35,000,000 | 12 Laporan | 35,000,000 | 36 Laporan | 105,000,000 | Kecamatan Parang |

| | | | | | | | | | | | | | | | |
|-------------------|--|--|-------------------|--|--|------------|------------|------------|------------|------------|------------|------------|------------|-------------|------------------|
| | | | 7.01.01.2.08 | Penyediaan Jasa Penunjang Urusan Pemerintahan Daerah | Jumlah Penyediaan Jasa Penunjang Urusan Pemerintahan Daerah Laporan | 24 Laporan | 12 Laporan | 80,500,000 | 12 Laporan | 80,500,000 | 12 Laporan | 80,500,000 | 36 Laporan | 241,500,000 | Kecamatan Parang |
| | | | 7.01.01.2.08.0002 | Penyediaan Jasa Komunikasi, Sumber Daya Air dan Listrik | Jumlah Laporan Penyediaan Jasa Komunikasi, Sumber Daya Air dan Listrik yang Disediakan Laporan | 24 Laporan | 12 Laporan | 10,000,000 | 12 Laporan | 10,000,000 | 12 Laporan | 10,000,000 | 36 Laporan | 30,000,000 | Kecamatan Parang |
| | | | 7.01.01.2.08.0003 | Penyediaan Jasa Peralatan dan Perlengkapan Kantor | Jumlah Laporan Penyediaan Jasa Peralatan dan Perlengkapan Kantor yang Disediakan Laporan | 24 Laporan | 12 Laporan | 4,500,000 | 12 Laporan | 4,500,000 | 12 Laporan | 4,500,000 | 36 Laporan | 13,500,000 | Kecamatan Parang |
| | | | 7.01.01.2.08.0004 | Penyediaan Jasa Pelayanan Umum Kantor | Jumlah Laporan Penyediaan Jasa Pelayanan Umum Kantor yang Disediakan Laporan | 24 Laporan | 12 Laporan | 66,000,000 | 12 Laporan | 66,000,000 | 12 Laporan | 66,000,000 | 36 Laporan | 198,000,000 | Kecamatan Parang |
| | | | 7.01.01.2.09 | Pemeliharaan Barang Milik Daerah Penunjang Urusan Pemerintahan Daerah | Jumlah Pemeliharaan Barang Milik Daerah Penunjang Urusan Pemerintahan Daerah Unit | | 8 Unit | 70,000,000 | 8 Unit | 70,000,000 | 8 Unit | 70,000,000 | 24 Unit | 210,000,000 | Kecamatan Parang |
| | | | 7.01.01.2.09.0001 | Penyediaan Jasa Pemeliharaan, Biaya Pemeliharaan dan Pajak Kendaraan Perorangan Dinas atau Kendaraan Dinas Jabatan | Jumlah Kendaraan Perorangan Dinas atau Kendaraan Dinas Jabatan yang Dipelihara dan dibayarkan Pajaknya Unit | | 7 Unit | 42,000,000 | 7 Unit | 42,000,000 | 7 Unit | 42,000,000 | 21 Unit | 126,000,000 | Kecamatan Parang |
| | | | 7.01.01.2.09.0009 | Pemeliharaan/R ehabilitasi Gedung Kantor dan Bangunan Lainnya | Jumlah Gedung Kantor dan Bangunan Lainnya yang Dipelihara/Direhabilitasi Unit | 7 Unit | 1 Unit | 28,000,000 | 1 Unit | 28,000,000 | 1 Unit | 28,000,000 | 3 Unit | 84,000,000 | Kecamatan Parang |
| SEBELUM PERUBAHAN | | | 7.01.02 | Program Penyelenggaraan Pemerintahan Dan Pelayanan Publik | Persentase Koordinasi penyelenggaraan kegiatan pemerintahan di Tingkat Kecamatan % | 100 % | 100% | 23,000,000 | 100% | 23,000,000 | 100% | 23,000,000 | 100% | 69,000,000 | Kecamatan Parang |

| | | | | | | | | | | | | | | | |
|-------------------|--|--|-----------------|---|--|--------|-------------|------------|-------------|------------|-------------|------------|-------------|-------------|------------------|
| | | | 7.01.02.2.01 | Koordinasi Penyelenggaraan Kegiatan Pemerintahan di Tingkat Kecamatan | Jumlah Koordinasi Penyelenggaraan Kegiatan Pemerintahan di Tingkat Kecamatan Kegiatan | 26 Keg | 12 Kegiatan | 23,000,000 | 12 Kegiatan | 23,000,000 | 12 Kegiatan | 23,000,000 | 36 Keg | 69,000,000 | Kecamatan Parang |
| | | | 7.01.02.2.01.02 | Peningkatan Efektifitas Kegiatan Pemerintahan di Tingkat Kecamatan | Jumlah Dokumen Peningkatan Efektifitas Kegiatan Pemerintahan di Tingkat Kecamatan Kegiatan | 26 Dok | 12 dokumen | 23,000,000 | 12 dokumen | 23,000,000 | 12 dokumen | 23,000,000 | 36 Dokumen | 69,000,000 | Kecamatan Parang |
| SEBELUM PERUBAHAN | | | 7.01.03 | Program Pemberdayaan Masyarakat Desa Dan Kelurahan | Persentase kegiatan pemberdayaan desa % | 100 % | 100% | 40,000,000 | 100% | 40,000,000 | 100% | 40,000,000 | 100% | 120,000,000 | Kecamatan Parang |
| | | | 7.01.03.2.01 | Koordinasi Kegiatan Pemberdayaan Desa | Jumlah Koordinasi Kegiatan Pemberdayaan Desa Kegiatan | 26 | 12 Kegiatan | 40,000,000 | 12 Kegiatan | 40,000,000 | 12 Kegiatan | 40,000,000 | 36 Kegiatan | 120,000,000 | Kecamatan Parang |
| | | | 7.01.03.2.01.03 | Peningkatan Efektifitas Kegiatan Pemberdayaan Masyarakat di Wilayah Kecamatan | Jumlah Laporan Peningkatan Efektivitas Kegiatan Pemberdayaan Masyarakat di Wilayah Kecamatan Laporan | 26 | 12 Laporan | 40,000,000 | 12 Laporan | 40,000,000 | 12 Laporan | 40,000,000 | 36 Laporan | 120,000,000 | Kecamatan Parang |
| SEBELUM PERUBAHAN | | | 7.01.04 | Program Koordinasi Ketentraman Dan Ketertiban Umum | Persentase Kegiatan Koordinasi Upaya Penyelenggaraan ketentraman dan ketertiban umum | 100 % | 100% | 70,000,000 | 100% | 70,000,000 | 100% | 70,000,000 | 100% | 210,000,000 | Kecamatan Parang |
| | | | 7.01.04.2.01 | Koordinasi Upaya Penyelenggaraan Ketenteraman dan Ketertiban Umum | Jumlah Koordinasi Upaya Penyelenggaraan Ketentraman dan Ketertiban Umum Kegiatan | 12 | 6 Kegiatan | 70,000,000 | 6 Kegiatan | 70,000,000 | 6 Kegiatan | 70,000,000 | 18 Kegiatan | 210,000,000 | Kecamatan Parang |
| | | | 7.01.04.2.01.01 | Sinergitas dengan Kepolisian Negara Republik Indonesia, Tentara Nasional Indonesia dan Instansi Vertikal di Wilayah Kecamatan | Jumlah Laporan Hasil Sinergitas dengan Kepolisian Negara Republik Indonesia, Tentara Nasional Vertikal di Wilayah Kecamatan Laporan | 12 | 6 Laporan | 70,000,000 | 6 Laporan | 70,000,000 | 6 Laporan | 70,000,000 | 18 Laporan | 210,000,000 | Kecamatan Parang |

| | | | | | | | | | | | | | | | |
|-------------------|--|---|-------------------|---|---|--------|-------------|-------------|-------------|-------------|-------------|-------------|-------------|-------------|------------------|
| SEBELUM PERUBAHAN | | | 7.01.06 | Program Pembinaan Dan Pengawasan Pemerintahan Desa | Persentase Desa / Kelurahan Dengan Nilai Monev Terpadu Minimal 80 | 75 | 76 | 30,000,000 | 78 | 30,000,000 | 80 | 30,000,000 | 80 | 90,000,000 | Kecamatan Parang |
| | | | 7.01.06.2.01 | Fasilitasi, Rekomendasi dan Koordinasi Pembinaan dan Pengawasan Pemerintahan Desa | Jumlah Fasilitasi,Rekomendasi dan Koordinasi Pembinaan dan Pengawasan Pemerintahan Desa Kegiatan | 12 | 6 Kegiatan | 30,000,000 | 6 Kegiatan | 30,000,000 | 6 Kegiatan | 30,000,000 | 18 Kegiatan | 90,000,000 | Kecamatan Parang |
| | | | 7.01.06.2.01.02 | Fasilitasi Administrasi Tata Pemerintahan Desa | Jumlah Dokumen yang Difasilitasi dalam rangka Administrasi Tata Pemerintahan Desa Dokumen | 12 | 6 Dokumen | 30,000,000 | 6 Dokumen | 30,000,000 | 6 Dokumen | 30,000,000 | 18 Dok | 90,000,000 | Kecamatan Parang |
| | | Meningkatnya kualitas kinerja Kecamatan | | | Nilai Predikat Kinerja Kecamatan Parang | 80,40 | 80,45 | 163.000.000 | 80,50 | 163.000.000 | 80,60 | 163.000.000 | 80,60 | 489.000.000 | Kecamatan Parang |
| SESUDAH PERUBAHAN | | | 7.01.02 | Program Penyelenggaraan Pemerintahan Dan Pelayanan Publik | Persentase Koordinasi penyelenggaraan kegiatan pemerintahan di Tingkat Kecamatan % | 100 % | 100% | 23,000,000 | 100% | 23,000,000 | 100% | 23,000,000 | 100% | 69,000,000 | Kecamatan Parang |
| | | | 7.01.02.2.01 | Koordinasi Penyelenggaraan Kegiatan Pemerintahan di Tingkat Kecamatan | Jumlah Koordinasi Penyelenggaraan Kegiatan Pemerintahan di Tingkat Kecamatan Kegiatan | 26 Keg | 12 Kegiatan | 23,000,000 | 12 Kegiatan | 23,000,000 | 12 Kegiatan | 23,000,000 | 36 Keg | 69,000,000 | Kecamatan Parang |
| | | | 7.01.02.2.01.0002 | Peningkatan Efektifitas Kegiatan Pemerintahan di Tingkat Kecamatan | Jumlah Dokumen Peningkatan Efektifitas Kegiatan Pemerintahan di Tingkat Kecamatan Kegiatan | 26 Dok | 13 dokumen | 23,000,000 | 13 dokumen | 23,000,000 | 13 dokumen | 23,000,000 | 39 Dokumen | 69,000,000 | Kecamatan Parang |
| SESUDAH PERUBAHAN | | | 7.01.03 | Program Pemberdayaan Masyarakat Desa Dan Kelurahan | Persentase kegiatan pemberdayaan desa % | 100 % | 100% | 40,000,000 | 100% | 40,000,000 | 100% | 40,000,000 | 100% | 120,000,000 | Kecamatan Parang |

| | | | | | | | | | | | | | | | |
|-------------------|--|--|-------------------|---|--|-------|-------------|------------|-------------|------------|-------------|------------|-------------|-------------|------------------|
| | | | 7.01.03.2.01 | Koordinasi Kegiatan Pemberdayaan Desa | Jumlah Koordinasi Kegiatan Pemberdayaan Desa Kegiatan | 26 | 12 Kegiatan | 40,000,000 | 12 Kegiatan | 40,000,000 | 12 Kegiatan | 40,000,000 | 36 Kegiatan | 120,000,000 | Kecamatan Parang |
| | | | 7.01.03.2.01.0003 | Peningkatan Efektifitas Kegiatan Pemberdayaan Masyarakat di Wilayah Kecamatan | Jumlah Laporan Peningkatan Efektivitas Kegiatan Pemberdayaan Masyarakat di Wilayah Kecamatan Laporan | 26 | 12 Laporan | 40,000,000 | 12 Laporan | 40,000,000 | 12 Laporan | 40,000,000 | 36 Laporan | 120,000,000 | Kecamatan Parang |
| SESUDAH PERUBAHAN | | | 7.01.04 | Program Koordinasi Ketentraman Dan Ketertiban Umum | Persentase Kegiatan Koordinasi Upaya Penyelenggaraan ketentraman dan ketertiban umum | 100 % | 100% | 70,000,000 | 100% | 70,000,000 | 100% | 70,000,000 | 100% | 210,000,000 | Kecamatan Parang |
| | | | 7.01.04.2.01 | Koordinasi Upaya Penyelenggaraan Ketenteraman dan Ketertiban Umum | Jumlah Koordinasi Upaya Penyelenggaraan Ketentraman dan Ketertiban Umum Kegiatan | 12 | 6 Kegiatan | 70,000,000 | 6 Kegiatan | 70,000,000 | 6 Kegiatan | 70,000,000 | 18 Kegiatan | 210,000,000 | Kecamatan Parang |
| | | | 7.01.04.2.01.0001 | Sinergitas dengan Kepolisian Negara Republik Indonesia, Tentara Nasional Indonesia dan Instansi Vertikal di Wilayah Kecamatan | Jumlah Laporan Hasil Sinergitas dengan Kepolisian Negara Republik Indonesia, Tentara Nasional Vertikal di Wilayah Kecamatan Laporan | 12 | 6 Laporan | 70,000,000 | 6 Laporan | 70,000,000 | 6 Laporan | 70,000,000 | 18 Laporan | 210,000,000 | Kecamatan Parang |
| SESUDAH PERUBAHAN | | | 7.01.06 | Program Pembinaan Dan Pengawasan Pemerintahan Desa | Persentase Desa / Kelurahan Dengan Nilai Monev Terpadu Minimal 80 | 75 | 76 | 30,000,000 | 78 | 30,000,000 | 80 | 30,000,000 | 80 | 90,000,000 | Kecamatan Parang |
| | | | 7.01.06.2.01 | Fasilitasi, Rekomendasi dan Koordinasi Pembinaan dan Pengawasan Pemerintahan Desa | Jumlah Fasilitasi,Rekomendasi dan Koordinasi Pembinaan dan Pengawasan Pemerintahan Desa Kegiatan | 12 | 6 Kegiatan | 30,000,000 | 6 Kegiatan | 30,000,000 | 6 Kegiatan | 30,000,000 | 18 Kegiatan | 90,000,000 | Kecamatan Parang |
| | | | 7.01.06.2.01.0002 | Fasilitasi Administrasi Tata Pemerintahan Desa | Jumlah Dokumen yang Difasilitasi dalam rangka Administrasi Tata Pemerintahan Desa Dokumen | 12 | 6 Dokumen | 30,000,000 | 6 Dokumen | 30,000,000 | 6 Dokumen | 30,000,000 | 18 Dok | 90,000,000 | Kecamatan Parang |

| KECAMATAN PARANG | | | | | | | | | | | | | | | |
|-------------------|--|--------------------------------|-----------------|---|--|------------|---|-------------|------------|-------------|------------|-------------|---|-------------|--|
| -1 | -2 | -3 | -4 | -5 | -6 | -7 | Target Kinerja Program dan Kerangka Pendanaan | | | | | | Kondisi Kinerja pada akhir periode Perubahan Renstra Perangkat Daerah | | Unit Kerja Perangkat Daerah Penanggung jawab |
| | | | | | | | 2024 | | 2025 | | 2026 | | Target | Rp. | |
| | | | | | | | Target | Rp. | Target | Rp. | Target | Rp. | | | |
| -8 | -9 | -10 | -11 | -12 | -17 | -18 | -19 | -20 | | | | | | | |
| SEBELUM PERUBAHAN | Meningkatkan Kepuasan Masyarakat terhadap Pelayanan Publik | Meningkatnya Kinerja Kecamatan | 7.01.01 | Program Penunjang Urusan Pemerintah Daerah Kabupaten / Kota | Kepuasan ASN Kecamatan Parang terhadap Layanan Kesekretariatan Kecamatan Parang Skor | 82 | 83 | 200,442,410 | 84 | 200,442,410 | 85 | 200,442,410 | 85 | 601,327,230 | Kelurahan Parang |
| | | | 7.01.01.2.06 | Administrasi Umum Perangkat Daerah | Jumlah Penyediaan Pelayanan Administrasi Umum Perangkat Daerah Bulan | | 12 Bulan | 51,083,500 | 12 Bulan | 51,083,500 | 12 Bulan | 51,083,500 | 36 Bulan | 153,250,500 | Kelurahan Parang |
| | | | 7.01.01.2.06.01 | Penyediaan Komponen Instalasi Listrik/ Penerangan Bangunan Kantor | jumlah Paket komponen instalasi listrik/ penerangan bangunan kantor yang disediakan Paket | 36 Paket | 12 Paket | 1,183,500 | 12 Paket | 1,183,500 | 12 Paket | 1,183,500 | 36 Paket | 3,550,500 | Kelurahan Parang |
| | | | 7.01.01.2.06.02 | Penyediaan Peralatan dan Perlengkapan Kantor | Jumlah Paket peralatan dan perlengkapan kantor yang disediakan Paket | 36 Paket | 12 Paket | 20,000,000 | 12 Paket | 20,000,000 | 12 Paket | 20,000,000 | 36 Paket | 60,000,000 | Kelurahan Parang |
| | | | 7.01.01.2.06.03 | Penyediaan Peralatan Rumah Tangga | jumlah Paket Peralatan Rumah Tangga yang Disediakan Paket | 36 Paket | 12 Paket | 1,400,000 | 12 Paket | 1,400,000 | 12 Paket | 1,400,000 | 36 Paket | 4,200,000 | Kelurahan Parang |
| | | | 7.01.01.2.06.04 | Penyediaan Bahan Logistik Kantor | Jumlah Paket Bahan Logistik Kantor yang Disediakan Paket | 36 Paket | 12 Paket | 14,000,000 | 12 Paket | 14,000,000 | 12 Paket | 14,000,000 | 36 Paket | 42,000,000 | Kelurahan Parang |
| | | | 7.01.01.2.06.05 | Penyediaan Barang Cetak dan Penggandaan | Jumlah Paket Barang Cetak dan Penggandaan yang Disediakan Paket | 36 Paket | 12 Paket | 2,500,000 | 12 Paket | 2,500,000 | 12 Paket | 2,500,000 | 36 Paket | 7,500,000 | Kelurahan Parang |
| | | | 7.01.01.2.06.09 | Penyelenggaraan Rapat Koordinasi dan Konsultasi SKPD | Jumlah Laporan Penyelenggaraan Rapat Koordinasi dan Konsultasi SKPD Laporan | 36 Laporan | 12 Laporan | 12,000,000 | 12 Laporan | 12,000,000 | 12 Laporan | 12,000,000 | 36 Laporan | 36,000,000 | Kelurahan Parang |

| | | | | | | | | | | | | | | | |
|-------------------|--|--|-----------------|--|--|--|------------|-------------|------------|-------------|------------|-------------|------------|---------------|------------------|
| | | | 7.01.01.2.08 | Penyediaan Jasa Penunjang Urusan Pemerintahan Daerah | Jumlah Penyediaan Jasa Penunjang Urusan Pemerintahan Daerah Laporan | | 12 Laporan | 141,858,910 | 12 Laporan | 141,858,910 | 12 Laporan | 141,858,910 | 36 Laporan | 425,576,730 | Kelurahan Parang |
| | | | 7.01.01.2.08.02 | Penyediaan Jasa Komunikasi, Sumber Daya Air dan Listrik | Jumlah Laporan Penyediaan Jasa Komunikasi, Sumber Daya Air dan Listrik yang Disediakan Laporan | | 12 Laporan | 5,358,910 | 12 Laporan | 5,358,910 | 12 Laporan | 5,358,910 | 36 Laporan | 16,076,730 | Kelurahan Parang |
| | | | 7.01.01.2.08.03 | Penyediaan Jasa Peralatan dan Perlengkapan Kantor | Jumlah Laporan Penyediaan Jasa Peralatan dan Perlengkapan Kantor yang Disediakan Laporan | | 12 Laporan | 4,500,000 | 12 Laporan | 4,500,000 | 12 Laporan | 4,500,000 | 36 Laporan | 13,500,000 | Kelurahan Parang |
| | | | 7.01.01.2.08.04 | Penyediaan Jasa Pelayanan Umum Kantor | Jumlah Laporan Penyediaan Jasa Pelayanan Umum Kantor yang Disediakan Laporan | | 12 Laporan | 132,000,000 | 12 Laporan | 132,000,000 | 12 Laporan | 132,000,000 | 36 Laporan | 396,000,000 | Kelurahan Parang |
| | | | 7.01.01.09 | Pemeliharaan Barang Milik Daerah Penunjang Urusan Pemerintahan Daerah | Jumlah Pemeliharaan Barang Milik Daerah Penunjang Urusan Pemerintahan Daerah Unit | | 5 Unit | 7,500,000 | 5 Unit | 7,500,000 | 5 Unit | 7,500,000 | 15 Unit | 22,500,000 | Kelurahan Parang |
| | | | 7.01.01.09.01 | Penyediaan Jasa Pemeliharaan, Biaya Pemeliharaan dan Pajak Kendaraan Perorangan Dinas atau Kendaraan Dinas Jabatan | Jumlah Kendaraan Perorangan Dinas atau Kendaraan Dinas Jabatan yang Dipelihara dan dibayarkan Pajaknya Unit | | 3 Unit | 2,500,000 | 3 Unit | 2,500,000 | 3 Unit | 2,500,000 | 9 Unit | 7,500,000 | Kelurahan Parang |
| | | | 7.01.01.09.09 | Pemeliharaan/R ehabilitasi Gedung Kantor dan Bangunan Lainnya | Jumlah Gedung Kantor dan Bangunan Lainnya yang Dipelihara/Direhabilitasi Unit | | 2 Unit | 5,000,000 | 2 Unit | 5,000,000 | 2 Unit | 5,000,000 | 6 Unit | 15,000,000 | Kelurahan Parang |
| SEBELUM PERUBAHAN | | | 7.01.03 | Program Pemberdayaan Masyarakat Desa Dan Kelurahan | Persentase kegiatan pemberdayaan kelurahan II % | | 100% | 683,538,329 | 100% | 683,538,329 | 100% | 683,538,329 | 100% | 2,050,614,987 | Kelurahan Parang |

| | | | | | | | | | | | | | | | |
|-------------------|---|---|-------------------|--|--|----------|---------------|-------------|---------------|-------------|---------------|-------------|-------------------|---------------|------------------|
| | | | 7.01.03.2.02 | Kegiatan Pemberdayaan Kelurahan | Persentase kegiatan pemberdayaan kelurahan II Kegiatan | | 8 Kegiatan | 683,538,329 | 9 Kegiatan | 683,538,329 | 10 Kegiatan | 683,538,329 | 27 Kegiatan | 2,050,614,987 | Kelurahan Parang |
| | | | 7.01.03.2.02.02 | Pembangunan Sarana dan Prasarana Kelurahan | Jumlah KegiatanPembangunan Sarana dan Prasarana Kelurahan Kegiatan | | 8 Kegiatan | 447,995,000 | 9 Kegiatan | 447,995,000 | 10 Kegiatan | 447,995,000 | 27 Kegiatan | 1,343,985,000 | Kelurahan Parang |
| | | | 7.01.03.2.02.03 | Pemberdayaan Masyarakat di Kelurahan | Jumlah Pokmas dan Ormas yang Melaksanakan Pemberdayaan Masyarakat di Kelurahan Kegiatan | | 8 Pomas/Ormas | 235,543,329 | 8 Pomas/Ormas | 235,543,329 | 8 Pomas/Ormas | 235,543,329 | 24 Pokmas / Ormas | 706,629,987 | Kelurahan Parang |
| SESUDAH PERUBAHAN | Meningkatnya kualitas tata kelola dan kinerja kecamatan | | | | IKM Kecamatan Parang | 82 | 85,25 | 883.980.739 | 85,40 | 883.980.739 | 85,50 | 883.980.739 | 85,50 | 2.651.942.242 | Kelurahan Parang |
| | | Meningkatnya kualitas kinerja Kecamatan | | | Nilai Predikat Kinerja Kecamatan Parang | 80,40 | 80,45 | 883.980.739 | 80,50 | 883.980.739 | 80,60 | 883.980.739 | 80,60 | 2.651.942.242 | Kelurahan Parang |
| | | | 7.01.01 | Program Penunjang Urusan Pemerintah Daerah Kabupaten / Kota | Kepuasan ASN Kecamatan Parang terhadap Layanan Kesekretariatan Kecamatan Parang Skor | 82 | 83 | 200,442,410 | 84 | 200,442,410 | 85 | 200,442,410 | 85 | 601,327,230 | Kelurahan Parang |
| | | | 7.01.01.2.06 | Administrasi Umum Perangkat Daerah | Jumlah Penyediaan Pelayanan Administrasi Umum Perangkat Daerah Bulan | | 12 Bulan | 51,083,500 | 12 Bulan | 51,083,500 | 12 Bulan | 51,083,500 | 36 Bulan | 153,250,500 | Kelurahan Parang |
| | | | 7.01.01.2.06.0001 | Penyediaan Komponen Instalasi Listrik/Penerangan Bangunan Kantor | jumlah Paket komponen instalasi listrik/ penerangan bangunan kantor yang disediakan Paket | 36 Paket | 12 Paket | 1,183,500 | 12 Paket | 1,183,500 | 12 Paket | 1,183,500 | 36 Paket | 3,550,500 | Kelurahan Parang |
| | | | 7.01.01.2.06.0002 | Penyediaan Peralatan dan Perlengkapan Kantor | Jumlah Paket peralatan dan perlengkapan kantor yang disediakan Paket | 36 Paket | 12 Paket | 20,000,000 | 12 Paket | 20,000,000 | 12 Paket | 20,000,000 | 36 Paket | 60,000,000 | Kelurahan Parang |
| | | | 7.01.01.2.06.0003 | Penyediaan Peralatan Rumah Tangga | jumlah Paket Peralatan Rumah Tangga yang Disediakan Paket | 36 Paket | 12 Paket | 1,400,000 | 12 Paket | 1,400,000 | 12 Paket | 1,400,000 | 36 Paket | 4,200,000 | Kelurahan Parang |
| | | | 7.01.01.2.06.0004 | Penyediaan Bahan Logistik Kantor | Jumlah Paket Bahan Logistik Kantor yang Disediakan Paket | 36 Paket | 12 Paket | 14,000,000 | 12 Paket | 14,000,000 | 12 Paket | 14,000,000 | 36 Paket | 42,000,000 | Kelurahan Parang |

| | | | | | | | | | | | | | | | |
|--|--|--|-------------------|--|--|------------|------------|-------------|------------|-------------|------------|-------------|------------|-------------|------------------|
| | | | 7.01.01.2.06.0005 | Penyediaan Barang Cetak dan Penggandaan | Jumlah Paket Barang Cetak dan Penggandaan yang Disediakan Paket | 36 Paket | 12 Paket | 2,500,000 | 12 Paket | 2,500,000 | 12 Paket | 2,500,000 | 36 Paket | 7,500,000 | Kelurahan Parang |
| | | | 7.01.01.2.06.0009 | Penyelenggaraan Rapat Koordinasi dan Konsultasi SKPD | Jumlah Laporan Penyelenggaraan Rapat Koordinasi dan Konsultasi SKPD Laporan | 36 Laporan | 12 Laporan | 12,000,000 | 12 Laporan | 12,000,000 | 12 Laporan | 12,000,000 | 36 Laporan | 36,000,000 | Kelurahan Parang |
| | | | 7.01.01.2.08 | Penyediaan Jasa Penunjang Urusan Pemerintahan Daerah | Jumlah Penyediaan Jasa Penunjang Urusan Pemerintahan Daerah Laporan | | 12 Laporan | 141,858,910 | 12 Laporan | 141,858,910 | 12 Laporan | 141,858,910 | 36 Laporan | 425,576,730 | Kelurahan Parang |
| | | | 7.01.01.2.08.0002 | Penyediaan Jasa Komunikasi, Sumber Daya Air dan Listrik | Jumlah Laporan Penyediaan Jasa Komunikasi, Sumber Daya Air dan Listrik yang Disediakan Laporan | | 12 Laporan | 5,358,910 | 12 Laporan | 5,358,910 | 12 Laporan | 5,358,910 | 36 Laporan | 16,076,730 | Kelurahan Parang |
| | | | 7.01.01.2.08.0003 | Penyediaan Jasa Peralatan dan Perlengkapan Kantor | Jumlah Laporan Penyediaan Jasa Peralatan dan Perlengkapan Kantor yang Disediakan Laporan | | 12 Laporan | 4,500,000 | 12 Laporan | 4,500,000 | 12 Laporan | 4,500,000 | 36 Laporan | 13,500,000 | Kelurahan Parang |
| | | | 7.01.01.2.08.0004 | Penyediaan Jasa Pelayanan Umum Kantor | Jumlah Laporan Penyediaan Jasa Pelayanan Umum Kantor yang Disediakan Laporan | | 12 Laporan | 132,000,000 | 12 Laporan | 132,000,000 | 12 Laporan | 132,000,000 | 36 Laporan | 396,000,000 | Kelurahan Parang |
| | | | 7.01.01.2.09 | Pemeliharaan Barang Milik Daerah Penunjang Urusan Pemerintahan Daerah | Jumlah Pemeliharaan Barang Milik Daerah Penunjang Urusan Pemerintahan Daerah Unit | | 5 Unit | 7,500,000 | 5 Unit | 7,500,000 | 5 Unit | 7,500,000 | 15 Unit | 22,500,000 | Kelurahan Parang |
| | | | 7.01.01.2.09.0001 | Penyediaan Jasa Pemeliharaan, Biaya Pemeliharaan dan Pajak Kendaraan Perorangan Dinas atau Kendaraan Dinas Jabatan | Jumlah Kendaraan Perorangan Dinas atau Kendaraan Dinas Jabatan yang Dipelihara dan dibayarkan Pajaknya Unit | | 3 Unit | 2,500,000 | 3 Unit | 2,500,000 | 3 Unit | 2,500,000 | 9 Unit | 7,500,000 | Kelurahan Parang |
| | | | 7.01.01.2.09.0009 | Pemeliharaan/R ehabilitasi Gedung Kantor dan Bangunan Lainnya | Jumlah Gedung Kantor dan Bangunan Lainnya yang Dipelihara/Direhabilitasi Unit | | 2 Unit | 5,000,000 | 2 Unit | 5,000,000 | 2 Unit | 5,000,000 | 6 Unit | 15,000,000 | Kelurahan Parang |

| | | | | | | | | | | | | | | | |
|--------------------------------------|--|--|-------------------|--|--|--|---------------|----------------------|---------------|----------------------|---------------|----------------------|-------------------|---------------|------------------|
| SETELAH PERUBAHAN | | | 7.01.03 | Program Pemberdayaan Masyarakat Desa Dan Kelurahan | Persentase kegiatan pemberdayaan kelurahan II % | | 100% | 683,538,329 | 100% | 683,538,329 | 100% | 683,538,329 | 100% | 2,050,614,987 | Kelurahan Parang |
| | | | 7.01.03.2.02 | Kegiatan Pemberdayaan Kelurahan | Jumlah kegiatan pemberdayaan kelurahan II Kegiatan | | 8 Kegiatan | 683,538,329 | 9 Kegiatan | 683,538,329 | 10 Kegiatan | 683,538,329 | 27 Kegiatan | 2,050,614,987 | Kelurahan Parang |
| | | | 7.01.03.2.02.0002 | Pembangunan Sarana dan Prasarana Kelurahan | Jumlah Sarana dan Prasarana Kelurahan yang Terbangun Unit | | 8 Unit | 447,995,000 | 9 Unit | 447,995,000 | 10 Unit | 447,995,000 | 27 Unit | 1,343,985,000 | Kelurahan Parang |
| | | | 7.01.03.2.02.0003 | Pemberdayaan Masyarakat di Kelurahan | Jumlah Pokmas dan Ormas yang Melaksanakan Pemberdayaan Masyarakat di Kelurahan Kegiatan | | 8 Pomas/Ormas | 235,543,329 | 8 Pomas/Ormas | 235,543,329 | 8 Pomas/Ormas | 235,543,329 | 24 Pokmas / Ormas | 706,629,987 | Kelurahan Parang |
| Total Kecamatan dan Kelurahan | | | | | | | | 2,631,787,699 | | 2,631,787,699 | | 2,631,787,699 | | | |

Tabel 4. 1
Rencana Program, Kegiatan, Sub-kegiatan dan Pendanaan Kecamatan Parang tahun 2025-2029

| BIDANG URUSAN/ PROGRAM/ OUTCOMES/ KEGIATAN/ SUB- KEGIATAN/ OUTPUT | INDIKATOR OUTCOME/ OUTPUT | BASE LINE 2024 | TARGET DAN PAGU INDIKATIF TAHUN | | | | | | | | | | | K E T |
|--|---|-------------------|---------------------------------|--------|---------------|---------------|------|---------------|---------------|--------|---------------|--------|------|-------------|
| | | | 2025 | 2026 | | 2027 | | 2028 | | 2029 | | 2030 | | |
| | | | TARGET | TARGET | PAGU | TARGET | PAGU | TARGET | PAGU | TARGET | PAGU | TARGET | PAGU | |
| (1) | (2) | (3) | (4) | (6) | (7) | (8) | (9) | (10) | (11) | (12) | (13) | (14) | (15) | (16) |
| PROGRAM PENUNJANG URUSAN PEMERINTAH DAERAH KABUPATEN/KOTA | 1. Kepuasan ASN Kecamatan Parang terhadap Layanan Keseekretarian // Nilai | 84,96 | 85 | | | | | | | | | | | |
| | Outcome : Terwujudnya tata kelola pemerintahan yang baik melalui birokrasi yang profesional serta pelayanan administrasi publik yang efektif dan efisien pada Kecamatan Parang | 84,96 | 85 | 85.5 | | | 86 | | 86.5 | | 87 | | 87.5 | |
| | | 97,6 | 97,77 | 97,80 | 2,416,132,893 | 2,536,939,000 | | 2,663,785,000 | 2,797,000,000 | | 2,936,850,000 | | | |
| | 1. Indeks Kepuasan Layanan keseekretarian // Skor 2. Persentase Capaian Kinerja dan Anggaran // % | | | | | 98 | | 98,20 | | 98,40 | | 98,60 | | |

| BIDANG URUSAN/ PROGRAM/ OUTCOMES/ KEGIATAN/ SUB- KEGIATAN/ OUTPUT | INDIKATOR OUTCOME/ OUTPUT | BASE LINE 2024 | TARGET DAN PAGU INDIKATIF TAHUN | | | | | | | | | | | K E T |
|---|--|-------------------|---------------------------------|-----------|------------------|-----------|------------------|-----------|------------------|-----------|------------------|-----------|------------------|-------------|
| | | | 2025 | 2026 | | 2027 | | 2028 | | 2029 | | 2030 | | |
| | | | TARGET | TARGET | PAGU | TARGET | PAGU | TARGET | PAGU | TARGET | PAGU | TARGET | PAGU | |
| (1) | (2) | (3) | (4) | (6) | (7) | (8) | (9) | (10) | (11) | (12) | (13) | (14) | (15) | (16) |
| <i>Perencanaan Penganggaran dan Evaluasi Kinerja Perangkat Daerah</i> | <i>Jumlah Dokumen Perencanaan, Penganggaran dan Evaluasi Kinerja Perangkat Daerah Dokumen</i> | 18 | 18 | 51 | 4,000,000 | 51 | 4,200,000 | 51 | 4,500,000 | 51 | 4,700,000 | 51 | 4,900,000 | |
| <i>Output : Tersusunnya Dokumen Perencanaan, Penganggaran dan Evaluasi Kinerja Kecamatan Parang</i> | | | | | | | | | | | | | | |
| Penyusunan Dokumen Perencanaan Perangkat Daerah | Jumlah Dokumen Perencanaan Perangkat Daerah Dokumen | 6 | 6 | 6 | 2,000,000 | 6 | 2,100,000 | 6 | 2,300,000 | 6 | 2,400,000 | 6 | 2,500,000 | |
| <i>Output : Tersusunnya Draft Analisis Data Penyusunan Dokumen Perencanaan Perangkat Daerah</i> | | | | | | | | | | | | | | |
| Evaluasi Kinerja Perangkat Daerah | Jumlah Laporan Evaluasi Kinerja Perangkat Daerah Laporan | 12 | 12 | 45 | 2,000,000 | 45 | 2,100,000 | 45 | 2,200,000 | 45 | 2,300,000 | 45 | 2,400,000 | |
| <i>Output : Tersedianya Draft Analisis Data Evaluasi Kinerja dan pelaporan kinerja</i> | | | | | | | | | | | | | | |

| BIDANG URUSAN/ PROGRAM/ OUTCOMES/ KEGIATAN/ SUB- KEGIATAN/ OUTPUT | INDIKATOR OUTCOME/ OUTPUT | BASE LINE 2024 | TARGET DAN PAGU INDIKATIF TAHUN | | | | | | | | | | | K E T | |
|--|---|-------------------|---------------------------------|-------------|----------------------|-------------|----------------------|-------------|----------------------|-------------|----------------------|----------|----------------------|-------------|--|
| | | | 2025 | 2026 | | 2027 | | 2028 | | 2029 | | 2030 | | | |
| | | | TARGET | TARGET | PAGU | TARGET | PAGU | TARGET | PAGU | TARGET | PAGU | TARGET | PAGU | | |
| (1) | (2) | (3) | (4) | (6) | (7) | (8) | (9) | (10) | (11) | (12) | (13) | (14) | (15) | (16) | |
| Perangkat Daerah | | | | | | | | | | | | | | | |
| Administrasi Keuangan Perangkat Daerah | <i>Jumlah Dokumen Administrasi Keuangan Perangkat Daerah</i> | 44 | 44 | | | | | | | | | | | | |
| Output : <i>Terlaksananya pelayanan administrasi keuangan dan pelaksanaan anggaran yang sesuai perencanaan</i> | <i>Persentase Deviasi Serapan Anggaran Perangkat Daerah %</i> | 2,3 | 2,28 | 2,25 | 2,146,232,893 | 2,20 | 2.238.739.000 | 2,15 | 2.351.285.000 | 2,10 | 2.469.800.000 | 2 | 2.594.950.000 | | |
| Penyediaan Gaji dan Tunjangan ASN | | | | | | | | | | | | | | | |
| Output : Tersedianya Dokumen Pengajuan Gaji dan Tunjangan ASN | Jumlah Orang yang Menerima Gaji dan Tunjangan ASN Orang/bulan | 228 | 228 | 266 | 2,144,732,893 | 266 | 2.237.139.000 | 266 | 2.349.585.000 | 266 | 2.468.000.000 | 266 | 2.593.050.000 | | |

| BIDANG URUSAN/ PROGRAM/ OUTCOMES/ KEGIATAN/ SUB- KEGIATAN/ OUTPUT | INDIKATOR OUTCOME/ OUTPUT | BASE LINE 2024 | TARGET DAN PAGU INDIKATIF TAHUN | | | | | | | | | | | K E T |
|---|---|-------------------|---------------------------------|----------|-----------|--------|-----------|--------|-----------|--------|-----------|--------|-----------|-------------|
| | | | 2025 | 2026 | | 2027 | | 2028 | | 2029 | | 2030 | | |
| | | | TARGET | TARGET | PAGU | TARGET | PAGU | TARGET | PAGU | TARGET | PAGU | TARGET | PAGU | |
| (1) | (2) | (3) | (4) | (6) | (7) | (8) | (9) | (10) | (11) | (12) | (13) | (14) | (15) | (16) |
| Koordinasi dan Penyusunan Laporan Keuangan Bulanan/ Triwulanan/ Semesteran SKPD Output : Tersedianya Bahan Penyusunan Laporan Keuangan Perangkat Daerah | Jumlah Laporan Keuangan Bulanan/ Triwulanan/ Semesteran SKPD dan Laporan Koordinasi Penyusunan Laporan Keuangan Bulanan/ Triwulanan/ Semesteran SKPD Laporan | 18 | 18 | 41 | 1,500,000 | 41 | 1,600,000 | 41 | 1,700,000 | 41 | 1,800,000 | 41 | 1,900,000 | |
| Administrasi Barang Milik Daerah pada Perangkat Daerah Output : Terkelolanya barang milik daerah pada perangkat daerah | Jumlah Pengelolaan Barang milik daerah sesuai prosedur Bulan | 12 | 0 | 0 | - | 12 | 3.000.000 | 12 | 3.000.000 | 12 | 3.000.000 | 12 | 3.000.000 | |
| Penatausahaan Barang Milik Daerah pada SKPD Output : Terlaksananya Penatausahaan Barang Milik Daerah pada SKPD | Jumlah Laporan Penatausahaan Barang Milik Daerah pada SKPD Laporan | 12 | 0 | 0 | - | 12 | 3.000.000 | 12 | 3.000.000 | 12 | 3.000.000 | 12 | 3.000.000 | |

| BIDANG URUSAN/ PROGRAM/ OUTCOMES/ KEGIATAN/ SUB- KEGIATAN/ OUTPUT | INDIKATOR OUTCOME/ OUTPUT | BASE LINE 2024 | TARGET DAN PAGU INDIKATIF TAHUN | | | | | | | | | | | K E T |
|---|---|-------------------|---------------------------------|--------|------------|--------|------------|--------|-------------|--------|-------------|--------|-------------|-------------|
| | | | 2025 | 2026 | | 2027 | | 2028 | | 2029 | | 2030 | | |
| | | | TARGET | TARGET | PAGU | TARGET | PAGU | TARGET | PAGU | TARGET | PAGU | TARGET | PAGU | |
| (1) | (2) | (3) | (4) | (6) | (7) | (8) | (9) | (10) | (11) | (12) | (13) | (14) | (15) | (16) |
| <i>Administrasi Kepegawaian Perangkat Daerah</i> | <i>Jumlah Pegawai yang Menerima Pelayanan Kepegawaian sesuai Prosedur</i> Orang | 16 | 0 | 0 | - | 19 | 12,000,000 | 19 | 12,000,000 | 19 | 12,000,000 | 19 | 12,000,000 | |
| <i>Output :</i> <i>Terlaksananya Pelayanan Kepegawaian Kecamatan Parang</i> | | | | | | | | | | | | | | |
| <i>Pendidikan dan Pelatihan Pegawai Berdasarkan Tugas dan Fungsi</i> | <i>Jumlah Pegawai Berdasarkan Tugas dan Fungsi yang Mengikuti Pendidikan dan Pelatihan</i> Orang | 16 | 0 | 0 | - | 19 | 10,000,000 | 19 | 10,000,000 | 19 | 10,000,000 | 19 | 10,000,000 | |
| <i>Output :</i> <i>Terlaksananya Bimbingan Teknis Peningkatan SDM Perangkat daerah</i> | | | | | | | | | | | | | | |
| <i>Pendataan dan Pengolahan Administrasi Kepegawaian</i> | <i>Jumlah Dokumen Pendataan dan Pengolahan Administrasi Kepegawaian</i> Dokumen | 5 | 0 | 0 | - | 5 | 2,000,000 | 5 | 2,000,000 | 5 | 2,000,000 | 5 | 2,000,000 | |
| <i>Output :</i> <i>Terkelolanya dokumen kepegawaian perangkat daerah</i> | | | | | | | | | | | | | | |
| <i>Administrasi Umum Perangkat Daerah</i> | <i>Jumlah Penyediaan Administrasi Umum Perangkat Daerah</i> Bulan | 12 | 12 | 12 | 92.500.000 | 12 | 98.000.000 | 12 | 104.000.000 | 12 | 110.000.000 | 12 | 116.000.000 | |

| BIDANG URUSAN/ PROGRAM/ OUTCOMES/ KEGIATAN/ SUB- KEGIATAN/ OUTPUT | INDIKATOR OUTCOME/ OUTPUT | BASE LINE 2024 | TARGET DAN PAGU INDIKATIF TAHUN | | | | | | | | | | | K E T |
|--|--|-------------------|---------------------------------|--------|------------|--------|------------|--------|------------|--------|------------|--------|------------|-------------|
| | | | 2025 | 2026 | | 2027 | | 2028 | | 2029 | | 2030 | | |
| | | | TARGET | TARGET | PAGU | TARGET | PAGU | TARGET | PAGU | TARGET | PAGU | TARGET | PAGU | |
| (1) | (2) | (3) | (4) | (6) | (7) | (8) | (9) | (10) | (11) | (12) | (13) | (14) | (15) | (16) |
| Output | | | | | | | | | | | | | | |
| <i>Tersedianya Barang dan Jasa Pendukung Kinerja Kecamatan Parang</i> | | | | | | | | | | | | | | |
| Penyediaan Komponen Instalasi Listrik/Penerangan Bangunan Kantor | Jumlah Paket Komponen Instalasi Listrik/ Penerangan Bangunan Kantor yang Disediakan Paket | 12 | 12 | 12 | 2,500,000 | 12 | 2,950,000 | 12 | 3,000,000 | 12 | 3,000,000 | 12 | 3,200,000 | |
| Output : Terkelolanya Barang yang mendukung Pelaksanaan Kegiatan Perangkat Daerah | | | | | | | | | | | | | | |
| Penyediaan Peralatan dan Perlengkapan Kantor | Jumlah Paket Peralatan dan Perlengkapan Kantor yang Disediakan Paket | 12 | 12 | 12 | 34,000,000 | 12 | 35,700,000 | 12 | 38,775,000 | 12 | 42,000,000 | 12 | 44,600,000 | |
| Output : Terkelolanya Barang yang mendukung Pelaksanaan Kegiatan Perangkat Daerah | | | | | | | | | | | | | | |
| Penyediaan Peralatan Rumah Tangga | Jumlah Paket Peralatan Rumah Tangga yang Disediakan Paket | 12 | 12 | 12 | 2,500,000 | 12 | 2,625,000 | 12 | 3,000,000 | 12 | 3,100,000 | 12 | 3,200,000 | |
| | | | | | | | | | | | | | | |

| BIDANG URUSAN/ PROGRAM/ OUTCOMES/ KEGIATAN/ SUB- KEGIATAN/ OUTPUT | INDIKATOR OUTCOME/ OUTPUT | BASE LINE 2024 | TARGET DAN PAGU INDIKATIF TAHUN | | | | | | | | | | | K E T |
|---|--|-------------------|---------------------------------|--------|------------|--------|------------|--------|------------|--------|------------|--------|------------|-------------|
| | | | 2025 | 2026 | | 2027 | | 2028 | | 2029 | | 2030 | | |
| | | | TARGET | TARGET | PAGU | TARGET | PAGU | TARGET | PAGU | TARGET | PAGU | TARGET | PAGU | |
| (1) | (2) | (3) | (4) | (6) | (7) | (8) | (9) | (10) | (11) | (12) | (13) | (14) | (15) | (16) |
| Output : Terkelolanya Barang yang mendukung Pelaksanaan Kegiatan Perangkat Daerah | | | | | | | | | | | | | | |
| Penyediaan Bahan Logistik Kantor Output : Terkelolanya Barang yang mendukung Pelaksanaan Kegiatan Perangkat Daerah | Jumlah Paket Bahan Logistik Kantor yang Disediakan Paket | 12 | 12 | 12 | 19,000,000 | 12 | 20,000,000 | 12 | 21,000,000 | 12 | 22,000,000 | 12 | 23,000,000 | |
| Penyediaan Barang Cetakan dan Penggandaan Output : Terkelolanya Barang yang mendukung Pelaksanaan Kegiatan Perangkat Daerah | Jumlah Paket Barang Cetakan dan Penggandaan yang Disediakan Paket | 12 | 12 | 12 | 4,500,000 | 12 | 4,725,000 | 12 | 4,725,000 | 12 | 4,900,000 | 12 | 5,000,000 | |
| Penyelenggaraan Rapat Koordinasi dan Konsultasi SKPD | Jumlah Laporan Penyelenggaraan Rapat Koordinasi dan Konsultasi SKPD Laporan | 12 | 12 | 12 | 30,000,000 | 12 | 32,000,000 | 12 | 33,500,000 | 12 | 35,000,000 | 12 | 37,000,000 | |

| BIDANG URUSAN/ PROGRAM/ OUTCOMES/ KEGIATAN/ SUB- KEGIATAN/ OUTPUT | INDIKATOR OUTCOME/ OUTPUT | BASE LINE 2024 | TARGET DAN PAGU INDIKATIF TAHUN | | | | | | | | | | | K E T |
|--|---|-------------------|---------------------------------|--------|---------------|--------|-------------|--------|-------------|--------|-------------|--------|-------------|-------------|
| | | | 2025 | 2026 | | 2027 | | 2028 | | 2029 | | 2030 | | |
| | | | TARGET | TARGET | PAGU | TARGET | PAGU | TARGET | PAGU | TARGET | PAGU | TARGET | PAGU | |
| (1) | (2) | (3) | (4) | (6) | (7) | (8) | (9) | (10) | (11) | (12) | (13) | (14) | (15) | (16) |
| Output : Terlaksananya Fasilitasi Penunjang kegiatan Perkantoran | | | | | | | | | | | | | | |
| Penyediaan Jasa Penunjang Urusan Pemerintahan Daerah Output : Tersedianya Sarana dan Prasarana Perkantoran pendukung Kinerja Kecamatan Parang | Jumlah Pelaksanaan Penyediaan Jasa Penunjang Urusan Pemerintahan Daerah Laporan | 12 | 12 | 12 | 119,400,000 | 12 | 125,000,000 | 12 | 131,000,000 | 12 | 137,000,000 | 12 | 143,000,000 | |
| Penyediaan Jasa Komunikasi, Sumber Daya Air dan Listrik Output : Terlaksananya Pemeliharaan Sarana dan Prasarana Pendukung Kegiatan Perangkat Daerah | Jumlah Laporan Penyediaan Jasa Komunikasi, Sumber Daya Air dan Listrik yang Disediakan Laporan | 12 | 12 | 12 | 14,000,000.00 | 12 | 14,300,000 | 12 | 15,000,000 | 12 | 15,300,000 | 12 | 16,100,000 | |
| Penyediaan Jasa Peralatan dan Perlengkapan Kantor Output : | Jumlah Laporan Penyediaan Jasa Peralatan dan Perlengkapan Kantor yang Disediakan Laporan | 12 | 12 | 12 | 4,000,000.00 | 12 | 4,200,000 | 12 | 4,500,000 | 12 | 4,700,000 | 12 | 4,900,000 | |

| BIDANG URUSAN/ PROGRAM/ OUTCOMES/ KEGIATAN/ SUB- KEGIATAN/ OUTPUT | INDIKATOR OUTCOME/ OUTPUT | BASE LINE 2024 | TARGET DAN PAGU INDIKATIF TAHUN | | | | | | | | | | | K E T |
|---|--|-------------------|---------------------------------|-----------|-------------------|-----------|-------------------|-----------|-------------------|-----------|-------------------|-----------|-------------------|-------------|
| | | | 2025 | 2026 | | 2027 | | 2028 | | 2029 | | 2030 | | |
| | | | TARGET | TARGET | PAGU | TARGET | PAGU | TARGET | PAGU | TARGET | PAGU | TARGET | PAGU | |
| (1) | (2) | (3) | (4) | (6) | (7) | (8) | (9) | (10) | (11) | (12) | (13) | (14) | (15) | (16) |
| Terlaksananya Pemeliharaan Sarana dan Prasarana Pendukung Kegiatan Perangkat Daerah | | | | | | | | | | | | | | |
| Penyediaan Jasa Pelayanan Umum Kantor | Jumlah Laporan Penyediaan Jasa Pelayanan Umum Kantor yang Disediakan Laporan | 12 | 12 | 12 | 101,400,000.00 | 12 | 106,500,000 | 12 | 111,500,000 | 12 | 117,000,000 | 12 | 122,000,000 | |
| Terlaksananya Pemeliharaan Sarana dan Prasarana Pendukung Kegiatan Perangkat Daerah | | | | | | | | | | | | | | |
| Pemeliharaan Barang Milik Daerah Penunjang Urusan Pemerintahan Daerah | Jumlah Pemeliharaan Barang Milik Daerah Bulan | 8 | 8 | 12 | 54,000,000 | 12 | 56,000,000 | 12 | 58,000,000 | 12 | 60,500,000 | 12 | 63,000,000 | |
| Output : Tersedianya Sarana dan Prasarana Perkantoran pendukung Kinerja Kecamatan Parang | | | | | | | | | | | | | | |

| BIDANG URUSAN/ PROGRAM/ OUTCOMES/ KEGIATAN/ SUB- KEGIATAN/ OUTPUT | INDIKATOR OUTCOME/ OUTPUT | BASE LINE 2024 | TARGET DAN PAGU INDIKATIF TAHUN | | | | | | | | | | | K E T |
|---|--|-------------------|---------------------------------|--------|---------------|--------|---------------|--------|---------------|--------|------------|--------|------------|-------------|
| | | | 2025 | 2026 | | 2027 | | 2028 | | 2029 | | 2030 | | |
| | | | TARGET | TARGET | PAGU | TARGET | PAGU | TARGET | PAGU | TARGET | PAGU | TARGET | PAGU | |
| (1) | (2) | (3) | (4) | (6) | (7) | (8) | (9) | (10) | (11) | (12) | (13) | (14) | (15) | (16) |
| Penyediaan Jasa Pemeliharaan, Biaya Pemeliharaan dan Pajak Kendaraan Perorangan Dinas atau Kendaraan Dinas Jabatan Output : Terlaksananya Pemeliharaan Sarana dan Prasarana Pendukung Kegiatan Perangkat Daerah | Jumlah Kendaraan Perorangan Dinas atau Kendaraan Dinas Jabatan yang Dipelihara dan Dibayarkan Pajaknya Unit | 7 | 7 | 5 | 42,000,000.00 | 5 | 42,000,000.00 | 5 | 42,000,000.00 | 5 | 42,500,000 | 5 | 43,000,000 | |
| Pemeliharaan/ Rehabilitasi Gedung Kantor dan Bangunan Lainnya Output : Terlaksananya Pemeliharaan Sarana dan Prasarana Pendukung Kegiatan Perangkat Daerah | Jumlah Gedung Kantor dan Bangunan Lainnya yang Dipelihara/ Direhabilitasi Unit | 1 | 1 | 1 | 12,000,000.00 | 1 | 14,000,000 | 1 | 16,000,000 | 1 | 18,000,000 | 1 | 20,000,000 | |
| PROGRAM PENYELENGG ARAAN PEMERINTAH AN DAN PELAYANAN PUBLIK | <i>Persentase Koordinasi pengelolaan kegiatan pemerintahan di Tingkat Kecamatan %</i> | 100 % | 100% | | | | | | | | | | | |

| BIDANG URUSAN/ PROGRAM/ OUTCOMES/ KEGIATAN/ SUB- KEGIATAN/ OUTPUT | INDIKATOR OUTCOME/ OUTPUT | BASE LINE 2024 | TARGET DAN PAGU INDIKATIF TAHUN | | | | | | | | | | | K E T |
|--|---|-------------------|---------------------------------|------------|------------|------------|------------|------------|------------|----------|------------|------------|------------|-------------|
| | | | 2025 | 2026 | | 2027 | | 2028 | | 2029 | | 2030 | | |
| | | | TARGET | TARGET | PAGU | TARGET | PAGU | TARGET | PAGU | TARGET | PAGU | TARGET | PAGU | |
| (1) | (2) | (3) | (4) | (6) | (7) | (8) | (9) | (10) | (11) | (12) | (13) | (14) | (15) | (16) |
| Outcome : Meningkatnya kualitas pelayanan publik dan lembaga masyarakat serta aparatur desa di wilayah Kecamatan Parang | 1. Nilai indeks Pelayanan Publik indeks | 2,0 | 2,2 | 2,4 indeks | 27,000,000 | 2,6 indeks | 28,500,000 | 2,8 indeks | 30,000,000 | 3 indeks | 31,500,000 | 3,2 indeks | 33,000,000 | |
| | 2. Persentase lembaga kemasyarakatan desa / kelurahan serta aparatur pemerintah desa yang sesuai prosedur dan tertib administrasi % | 100 | 100 | 100 % | | 100 % | | 100 % | | 100 % | | 100 % | | |
| Koordinasi Penyelenggaraan kegiatan Pemerintahan di Tingkat Kecamatan | 1. umlah Koordinasi Penyelenggaraan Kegiatan Pemerintahan di Tingkat Kecamatan Kegiatan | 12 | 12 | | | | | | | | | | | |
| Output : Terlaksananya pelayanan administrasi, perpajakan, perizinan, dan Pembinaan Lembaga Kemasyarakatan Desa/ Kelurahan serta aparatur | 1. jumlah koordinasi dan fasilitasi pelayanan adminduk , pajak PBB dan perizinan yang dilaksanakan secara efektif Kegiatan | 12 | 12 | 12 | 27,000,000 | 12 | 28,500,000 | 12 | 30,000,000 | 12 | 31,500,000 | 12 | 33,000,000 | |
| | 2. umlah koordinasi dan fasilitasi pembinaan lembaga kemasyarakatan desa / kelurahan serta aparatur pemerintah desa yang dilaksanakan secara efektif Kegiatan | 13 | 13 | 13 | | 13 | | 13 | | 13 | | 13 | | |

| BIDANG URUSAN/ PROGRAM/ OUTCOMES/ KEGIATAN/ SUB- KEGIATAN/ OUTPUT | INDIKATOR OUTCOME/ OUTPUT | BASE LINE 2024 | TARGET DAN PAGU INDIKATIF TAHUN | | | | | | | | | | | K E T | |
|--|---|-------------------|---------------------------------|--------|-------------------|--------|-------------------|--------|-------------------|--------|--------------------|--------|-------------------|-------------|--|
| | | | 2025 | 2026 | | 2027 | | 2028 | | 2029 | | 2030 | | | |
| | | | TARGET | TARGET | PAGU | TARGET | PAGU | TARGET | PAGU | TARGET | PAGU | TARGET | PAGU | | |
| (1) | (2) | (3) | (4) | (6) | (7) | (8) | (9) | (10) | (11) | (12) | (13) | (14) | (15) | (16) | |
| pemerintah desa yang efektif di kecamatan | | | | | | | | | | | | | | | |
| Peningkatan Efektifitas Kegiatan Pemerintahan di Tingkat Kecamatan Output : Tersedianya dokumen pelayanan administrasi kependudukan, perpajakan, perizinan, dan administrasi perangkat serta Lembaga Pemberdayaan Desa/ Kelurahan yang berkualitas | Jumlah Dokumen Peningkatan Efektifitas Kegiatan Pemerintahan di Tingkat Kecamatan// dokumen | 13 | 13 | 12 | 27.000.000 | 12 | 28.500.000 | 12 | 30.000.000 | 12 | 31.500.000, | 12 | 33.000.000 | | |

| BIDANG URUSAN/ PROGRAM/ OUTCOMES/ KEGIATAN/ SUB- KEGIATAN/ OUTPUT | INDIKATOR OUTCOME/ OUTPUT | BASE LINE 2024 | TARGET DAN PAGU INDIKATIF TAHUN | | | | | | | | | | | K E T |
|---|--|-------------------|---------------------------------|--------|------------|--------|------------|--------|------------|--------|------------|--------|------------|-------------|
| | | | 2025 | 2026 | | 2027 | | 2028 | | 2029 | | 2030 | | |
| | | | TARGET | TARGET | PAGU | TARGET | PAGU | TARGET | PAGU | TARGET | PAGU | TARGET | PAGU | |
| (1) | (2) | (3) | (4) | (6) | (7) | (8) | (9) | (10) | (11) | (12) | (13) | (14) | (15) | (16) |
| PROGRAM PEMBERDAYAAN MASYARAKAT DESA DAN KELURAHAN | Persentase kegiatan Pemberdayaan Desa/Kelurahan (%)//persen | 100% | 100% | | | | | | | | | | | |
| | Persentase Efektivitas Pelaksanaan Koordinasi dan Fasilitasi Urusan Pemerintahan Bidang Kesejahteraan Sosial //Persen | 100 | 100 | 100 | 37,500,000 | 100 | 39,500,000 | 100 | 41,500,000 | 100 | 43,500,000 | 100 | 45,500,000 | |
| Outcome : meningkatkan kualitas kinerja kelurahan serta kinerja pemerintahan bidang kesejahteraan sosial di Kecamatan Parang | | | | | | | | | | | | | | |
| <i>Koordinasi Penyelenggaraan Pemberdayaan Desa</i> | <i>Jumlah Koordinasi Kegiatan Pemberdayaan Desa // Kegiatan</i> | 12 | 12 | | | | | | | | | | | |
| <i>Output : Terlaksananya fasilitasi dan koordinasi layanan sosial, pembangunan SDM, serta penanganan bencana yang efektif</i> | <i>Jumlah fasilitasi layanan sosial, pembangunan SDM, serta penanganan bencana //kegiatan</i> | 24 | 24 | 24 | 37,500,000 | 24 | 39,500,000 | 24 | 41,500,000 | 24 | 43,500,000 | 24 | 45,500,000 | |

| BIDANG URUSAN/ PROGRAM/ OUTCOMES/ KEGIATAN/ SUB- KEGIATAN/ OUTPUT | INDIKATOR OUTCOME/ OUTPUT | BASE LINE 2024 | TARGET DAN PAGU INDIKATIF TAHUN | | | | | | | | | | | K E T |
|--|---|-------------------|---------------------------------|--------|------------|--------|------------|--------|------------|--------|------------|--------|------------|-------------|
| | | | 2025 | 2026 | | 2027 | | 2028 | | 2029 | | 2030 | | |
| | | | TARGET | TARGET | PAGU | TARGET | PAGU | TARGET | PAGU | TARGET | PAGU | TARGET | PAGU | |
| (1) | (2) | (3) | (4) | (6) | (7) | (8) | (9) | (10) | (11) | (12) | (13) | (14) | (15) | (16) |
| Peningkatan Efektifitas Kegiatan Pemberdayaan Masyarakat di Wilayah Kecamatan | Jumlah Laporan Peningkatan Efektivitas Kegiatan Pemberdayaan Masyarakat di Wilayah Kecamatan//laporan | 13 | 13 | 13 | 37,500,000 | 13 | 39,500,000 | 13 | 41,500,000 | 13 | 43,500,000 | 13 | 45,500,000 | |
| Output : Tersedianya laporan koordinasi dan fasilitasi pemberdayaan masyarakat bidang kesejahteraan sosial , kepemudaan , kesehatan , keluarga berencana dan penanganan bencana | | | | | | | | | | | | | | |
| PROGRAM KOORDINASI KETENTRAMAN DAN KETERTIBAN UMUM | Persentase Kegiatan Koordinasi Upaya Penyelenggaraan ketentraman dan ketertiban umum// <i>Persen</i> | 100% | 100% | | | | | | | | | | | |

| BIDANG URUSAN/ PROGRAM/ OUTCOMES/ KEGIATAN/ SUB- KEGIATAN/ OUTPUT | INDIKATOR OUTCOME/ OUTPUT | BASE LINE 2024 | TARGET DAN PAGU INDIKATIF TAHUN | | | | | | | | | | | K E T |
|--|---|-------------------|---------------------------------|--------|------------|--------|-------------|--------|-------------|--------|-------------|--------|-------------|-------------|
| | | | 2025 | 2026 | | 2027 | | 2028 | | 2029 | | 2030 | | |
| | | | TARGET | TARGET | PAGU | TARGET | PAGU | TARGET | PAGU | TARGET | PAGU | TARGET | PAGU | |
| (1) | (2) | (3) | (4) | (6) | (7) | (8) | (9) | (10) | (11) | (12) | (13) | (14) | (15) | (16) |
| Outcome : terciptanya ketentraman dan ketertiban di wilayah kecamatan Parang | persentase penyelesaian potensi gangguan kamtibmas di wilayah kecamatan //Persen | 100 | 100 | 100 | 99.000.000 | 100 | 104.000.000 | 100 | 109.000.000 | 100 | 114.000.000 | 100 | 119.500.000 | |
| Koordinasi Upaya Penyelenggaraan Ketenteraman dan Ketertiban Umum | Jumlah Koordinasi Upaya Penyelenggaraan Ketenteraman dan Ketertiban Umum Kegiatan | 6 | 6 | | | | | | | | | | | |
| Output : Terlaksananya koordinasi Trantibmas di tingkat kecamatan (Forkopimca) | jumlah koordinasi trantibmas dan penegakan perda yang dilaksanakan secara efektif//kegiatan | 12 | 12 | 12 | 99.000.000 | 12 | 104.000.000 | 12 | 109.000.000 | 12 | 114.000.000 | 12 | 119.500.000 | |

| BIDANG URUSAN/ PROGRAM/ OUTCOMES/ KEGIATAN/ SUB- KEGIATAN/ OUTPUT | INDIKATOR OUTCOME/ OUTPUT | BASE LINE 2024 | TARGET DAN PAGU INDIKATIF TAHUN | | | | | | | | | | | K E T |
|---|---|-------------------|---------------------------------|--------|------------|--------|-------------|--------|-------------|--------|-------------|--------|-------------|-------------|
| | | | 2025 | 2026 | | 2027 | | 2028 | | 2029 | | 2030 | | |
| | | | TARGET | TARGET | PAGU | TARGET | PAGU | TARGET | PAGU | TARGET | PAGU | TARGET | PAGU | |
| (1) | (2) | (3) | (4) | (6) | (7) | (8) | (9) | (10) | (11) | (12) | (13) | (14) | (15) | (16) |
| Sinergitas dengan Kepolisian Negara Republik Indonesia, Tentara Nasional Indonesia dan Instansi Vertikal di Wilayah Kecamatan | Jumlah Laporan Hasil Sinergitas dengan Kepolisian Negara Republik Indonesia, Tentara Nasional Indonesia dan Instansi Vertikal di Wilayah Kecamatan//laporan | 6 | 6 | 12 | 99.000.000 | 12 | 104.000.000 | 12 | 109.000.000 | 12 | 114.000.000 | 12 | 119.500.000 | |
| Output : Tersedianya Laporan koordinasi Kamtibmas , penegakan Perda dan pembinaan persatuan kesatuan bangsa di wilayah Kecamatan | | | | | | | | | | | | | | |
| PROGRAM PEMBINAAN DAN PENGAWASAN PEMERINTAHAN DESA | Persentase Desa / Kelurahan Dengan Nilai Monev Terpadu Minimal 80// persen | 75% | 78% | | | | | | | | | | | |
| Outcome : | | | | | | | | | | | | | | |

| BIDANG URUSAN/ PROGRAM/ OUTCOMES/ KEGIATAN/ SUB- KEGIATAN/ OUTPUT | INDIKATOR OUTCOME/ OUTPUT | BASE LINE 2024 | TARGET DAN PAGU INDIKATIF TAHUN | | | | | | | | | | | K E T |
|---|---|-------------------|---------------------------------|---------|------------|---------|------------|--------|------------|--------|------------|--------|------------|-------------|
| | | | 2025 | 2026 | | 2027 | | 2028 | | 2029 | | 2030 | | |
| | | | TARGET | TARGET | PAGU | TARGET | PAGU | TARGET | PAGU | TARGET | PAGU | TARGET | PAGU | |
| (1) | (2) | (3) | (4) | (6) | (7) | (8) | (9) | (10) | (11) | (12) | (13) | (14) | (15) | (16) |
| Meningkatnya kualitas kinerja Pemerintahan Desa dan pembangunan wilayah Kecamatan Parang secara partisipatif | 1. Persentase Desa mandiri di wilayah kecamatan // Persen | 66,67% | 75% | 83.33 % | 34,665,400 | 91,66 % | 36,500,000 | 100 % | 38,000,000 | 100 % | 40,000,000 | 100 % | 42,000,000 | |
| | 2. Persentase usulan musrenbang desa / Kelurahan yang sesuai ketentuan dan diakomodir kecamatan// persen | 100% | 100 % | 100 % | | 100 % | | 100 % | | 100 % | | 100 % | | |
| Fasilitasi, Rekomendasi dan Koordinasi Pembinaan dan Pengawasan Pemerintahan Desa | Jumlah Fasilitasi, Rekomendasi dan Koordinasi Pembinaan dan Pengawasan Pemerintahan Desa// Kegiatan | 6 | 6 | | | | | | | | | | | |
| Output : terlaksananya tahapan perencanaan dan penganggaran pemerintah desa serta pembangunan wilayah yang berkualitas | 1. persentase dokumen perencanaan dan penganggaran desa yang disusun tepat waktu dan sesuai ketentuan // persen | 100% | 100% | 100 % | 34,665,400 | 100 % | 36,500,000 | 100 % | 38,000,000 | 100 % | 40,000,000 | 100 % | 42,000,000 | |
| | 2. Persentase usulan musrenbang yang terfasilitasi // persen | 100 % | 100 % | 100 % | | 100 % | | 100 % | | 100 % | | 100 % | | |

| BIDANG URUSAN/ PROGRAM/ OUTCOMES/ KEGIATAN/ SUB- KEGIATAN/ OUTPUT | INDIKATOR OUTCOME/ OUTPUT | BASE LINE 2024 | TARGET DAN PAGU INDIKATIF TAHUN | | | | | | | | | | | K E T |
|--|--|-------------------|---------------------------------|--------|-------------|--------|-------------|--------|-------------|--------|-------------|--------|-------------|-------------|
| | | | 2025 | 2026 | | 2027 | | 2028 | | 2029 | | 2030 | | |
| | | | TARGET | TARGET | PAGU | TARGET | PAGU | TARGET | PAGU | TARGET | PAGU | TARGET | PAGU | |
| (1) | (2) | (3) | (4) | (6) | (7) | (8) | (9) | (10) | (11) | (12) | (13) | (14) | (15) | (16) |
| Fasilitasi Administrasi Tata Pemerintahan Desa Output : tersedianya dokumen Pemerintahan serta pembangunan desa yang berkualitas | Jumlah Dokumen yang Difasilitasi dalam rangka Administrasi Tata Pemerintahan Desa//dokumen | 6 | 6 | 12 | 34,665,400 | 12 | 36,500,000 | 12 | 38,000,000 | 12 | 40,000,000 | 12 | 42,000,000 | |
| PROGRAM PENUNJANG URUSAN PEMERINTAH DAERAH KABUPATEN/ KOTA | Kepuasan ASN Kelurahan Parang terhadap Layanan Kesekretariatan //Nilai | 83.00 | 85.00 | | | | | | | | | | | |
| outcome: Terwujudnya tata kelola pemerintahan yang baik melalui birokrasi yang profesional serta pelayanan administrasi | Indeks Kepuasan Layanan kesekretariatan // Skor | 83 | 85 | 85.50 | 175,000,000 | 86.00 | 185,000,000 | 86.50 | 193,000,000 | 87.00 | 203,000,000 | 87.5 | 213,000,000 | |

| BIDANG URUSAN/ PROGRAM/ OUTCOMES/ KEGIATAN/ SUB- KEGIATAN/ OUTPUT | INDIKATOR OUTCOME/ OUTPUT | BASE LINE 2024 | TARGET DAN PAGU INDIKATIF TAHUN | | | | | | | | | | | K E T |
|--|---|-------------------|---------------------------------|--------|------|--------|-----------|--------|-----------|--------|-----------|--------|-----------|-------------|
| | | | 2025 | 2026 | | 2027 | | 2028 | | 2029 | | 2030 | | |
| | | | TARGET | TARGET | PAGU | TARGET | PAGU | TARGET | PAGU | TARGET | PAGU | TARGET | PAGU | |
| (1) | (2) | (3) | (4) | (6) | (7) | (8) | (9) | (10) | (11) | (12) | (13) | (14) | (15) | (16) |
| publik yang efektif dan efisien pada Kelurahan Parang | | | | | | | | | | | | | | |
| Administrasi Barang Milik Daerah pada Perangkat Daerah | Jumlah Pengelolaan Barang milik daerah sesuai prosedur // Bulan | 12 | 0 | 0 | 0 | 12 | 3.000.000 | 12 | 3.000.000 | 12 | 3.000.000 | 12 | 3.000.000 | |
| Output : Terkelolanya barang milik daerah pada perangkat daerah | | | | | | | | | | | | | | |
| Penatausahaan Barang Milik Daerah pada SKPD | Jumlah Laporan Penatausahaan Barang Milik Daerah pada SKPD // Laporan | 12 | 0 | 0 | 0 | 12 | 3.000.000 | 12 | 3.000.000 | 12 | 3.000.000 | 12 | 3.000.000 | |
| Output : Terlaksananya Penatausahaan Barang Mitik Daerah pada SKPD | | | | | | | | | | | | | | |

| BIDANG URUSAN/ PROGRAM/ OUTCOMES/ KEGIATAN/ SUB- KEGIATAN/ OUTPUT | INDIKATOR OUTCOME/ OUTPUT | BASE LINE 2024 | TARGET DAN PAGU INDIKATIF TAHUN | | | | | | | | | | | K E T |
|--|---|-------------------|---------------------------------|--------|------------|--------|------------|--------|------------|--------|------------|--------|------------|-------------|
| | | | 2025 | 2026 | | 2027 | | 2028 | | 2029 | | 2030 | | |
| | | | TARGET | TARGET | PAGU | TARGET | PAGU | TARGET | PAGU | TARGET | PAGU | TARGET | PAGU | |
| (1) | (2) | (3) | (4) | (6) | (7) | (8) | (9) | (10) | (11) | (12) | (13) | (14) | (15) | (16) |
| Administrasi Umum Perangkat Daerah Output : Tersedianya Barang dan Jasa Pendukung Kinerja Kecamatan Parang | Jumlah Penyediaan Pelayanan Administrasi Umum Perangkat Daerah//bulan | 12 | 12 | 12 | 60.000.000 | 12 | 60.000.000 | 12 | 63.000.000 | 12 | 66.300.000 | 12 | 69.800.000 | |
| Penyediaan Komponen Instalasi Listrik/Penerangan Bangunan Kantor Output : Terkelolanya Barang yang mendukung Pelaksanaan Kegiatan Perangkat Daerah | Jumlah Paket Komponen Instalasi Listrik/Penerangan Bangunan Kantor yang Disediakan//paket | 12 | 12 | 12 | 1,000,000 | 12 | 1,050,000 | 12 | 1,475,000 | 12 | 1,550,000 | 12 | 2,064,000 | |

| BIDANG URUSAN/ PROGRAM/ OUTCOMES/ KEGIATAN/ SUB- KEGIATAN/ OUTPUT | INDIKATOR OUTCOME/ OUTPUT | BASE LINE 2024 | TARGET DAN PAGU INDIKATIF TAHUN | | | | | | | | | | | K E T |
|--|---|-------------------|---------------------------------|--------|------------|--------|------------|--------|------------|--------|------------|--------|------------|-------------|
| | | | 2025 | 2026 | | 2027 | | 2028 | | 2029 | | 2030 | | |
| | | | TARGET | TARGET | PAGU | TARGET | PAGU | TARGET | PAGU | TARGET | PAGU | TARGET | PAGU | |
| (1) | (2) | (3) | (4) | (6) | (7) | (8) | (9) | (10) | (11) | (12) | (13) | (14) | (15) | (16) |
| Penyediaan Peralatan dan Perlengkapan Kantor Output : Terkelolanya Barang yang mendukung Pelaksanaan Kegiatan Perangkat Daerah | Jumlah Paket Peralatan dan Perlengkapan Kantor yang Disediakan//paket | 12 | 12 | 12 | 24,000,000 | 12 | 25,200,000 | 12 | 26,500,000 | 12 | 27,800,000 | 12 | 29,190,000 | |
| Penyediaan Peralatan Rumah Output : Terkelolanya Barang yang mendukung Pelaksanaan Kegiatan Perangkat Daerah | Jumlah Paket Peralatan Rumah Tangga yang Disediakan//paket | 12 | 12 | 12 | 1,500,000 | 12 | 1,575,000 | 12 | 1,654,000 | 12 | 2,112,000 | 12 | 2,217,000 | |
| Penyediaan Bahan Logistik Kantor | Jumlah Paket Bahan Logistik Kantor yang Disediakan//paket | 12 | 12 | 12 | 6,000,000 | 12 | 6,300,000 | 12 | 6,615,000 | 12 | 6,945,000 | 12 | 7,292,000 | |

| BIDANG URUSAN/ PROGRAM/ OUTCOMES/ KEGIATAN/ SUB- KEGIATAN/ OUTPUT | INDIKATOR OUTCOME/ OUTPUT | BASE LINE 2024 | TARGET DAN PAGU INDIKATIF TAHUN | | | | | | | | | | | K E T |
|--|--|-------------------|---------------------------------|--------|------------|--------|------------|--------|------------|--------|------------|--------|------------|-------------|
| | | | 2025 | 2026 | | 2027 | | 2028 | | 2029 | | 2030 | | |
| | | | TARGET | TARGET | PAGU | TARGET | PAGU | TARGET | PAGU | TARGET | PAGU | TARGET | PAGU | |
| (1) | (2) | (3) | (4) | (6) | (7) | (8) | (9) | (10) | (11) | (12) | (13) | (14) | (15) | (16) |
| Output : Terkelolanya Barang yang mendukung Pelaksanaan Kegiatan Perangkat Daerah | | | | | | | | | | | | | | |
| Penyediaan Barang Cetak dan Penggandaan Output : Terkelolanya Barang yang mendukung Pelaksanaan Kegiatan Perangkat Daerah | Jumlah Paket Barang Cetakan dan Penggandaan yang Disediakan//paket | 12 | 12 | 12 | 2,500,000 | 12 | 2,625,000 | 12 | 2,756,000 | 12 | 2,893,000 | 12 | 3,037,000 | |
| Penyelenggara n Rapat Koordinasi dan Konsultasi SKPD | Jumlah Laporan Penyelenggaraan Rapat Koordinasi dan Konsultasi SKPD//laporan | 12 | 12 | 12 | 25,000,000 | 12 | 23,250,000 | 12 | 24,000,000 | 12 | 25,000,000 | 12 | 26,000,000 | |

| BIDANG URUSAN/ PROGRAM/ OUTCOMES/ KEGIATAN/ SUB- KEGIATAN/ OUTPUT | INDIKATOR OUTCOME/ OUTPUT | BASE LINE 2024 | TARGET DAN PAGU INDIKATIF TAHUN | | | | | | | | | | | K E T |
|--|--|-------------------|---------------------------------|--------|--------------|--------|-------------|--------|-------------|--------|-------------|--------|-------------|-------------|
| | | | 2025 | 2026 | | 2027 | | 2028 | | 2029 | | 2030 | | |
| | | | TARGET | TARGET | PAGU | TARGET | PAGU | TARGET | PAGU | TARGET | PAGU | TARGET | PAGU | |
| (1) | (2) | (3) | (4) | (6) | (7) | (8) | (9) | (10) | (11) | (12) | (13) | (14) | (15) | (16) |
| Output : Terlaksananya Fasilitasi Penunjang kegiatan Perkantoran | | | | | | | | | | | | | | |
| Penyediaan Jasa Penunjang Urusan Pemerintahan Daerah Output : Tersedianya Sarana dan Prasarana Perkantoran pendukung Kinerja Kecamatan Parang | Jumlah Penyediaan Jasa Penunjang Urusan Pemerintah Daerah/bulan | 12 | 12 | 12 | 100,000,000 | 12 | 105,000,000 | 12 | 110,000,000 | 12 | 115,500,000 | 12 | 121,000,000 | |
| Penyediaan Jasa Komunikasi, Sumber Daya Air dan Listrik Output : Terlaksananya Pemeliharaan | Jumlah Laporan Penyediaan Jasa Komunikasi, Sumber Daya Air dan Listrik yang Disediakan//lapora n | 12 | 12 | 12 | 9,000,000.00 | 12 | 9,450,000 | 12 | 9,922,500 | 12 | 10,419,000 | 12 | 10,940,000 | |

| BIDANG URUSAN/ PROGRAM/ OUTCOMES/ KEGIATAN/ SUB- KEGIATAN/ OUTPUT | INDIKATOR OUTCOME/ OUTPUT | BASE LINE 2024 | TARGET DAN PAGU INDIKATIF TAHUN | | | | | | | | | | | K E T | |
|--|---|-------------------|---------------------------------|--------|---------------|--------|------------|--------|------------|--------|------------|--------|-------------|-------------|--|
| | | | 2025 | 2026 | | 2027 | | 2028 | | 2029 | | 2030 | | | |
| | | | TARGET | TARGET | PAGU | TARGET | PAGU | TARGET | PAGU | TARGET | PAGU | TARGET | PAGU | | |
| (1) | (2) | (3) | (4) | (6) | (7) | (8) | (9) | (10) | (11) | (12) | (13) | (14) | (15) | (16) | |
| Sarana dan Prasarana Pendukung Kegiatan Perangkat Daerah | | | | | | | | | | | | | | | |
| Penyediaan Jasa Peralatan dan Perlengkapan Kantor Output : Terlaksananya Pemeliharaan Sarana dan Prasarana Pendukung Kegiatan Perangkat Daerah | Jumlah Penyediaan Jasa Peralatan dan Perlengkapan Kantor yang Disediakan//laporan | 12 | 12 | 12 | 5,500,000.00 | 12 | 5,550,000 | 12 | 5,577,500 | 12 | 6,081,000 | 12 | 7,060,000 | | |
| Penyediaan Jasa Pelayanan Umum Kantor Output : Terlaksananya Pemeliharaan | Jumlah Laporan Penyediaan Jasa Pelayanan Umum Kantor yang Disediakan//laporan | 12 | 12 | 12 | 85,500,000.00 | 12 | 90,000,000 | 12 | 94,500,000 | 12 | 99,000,000 | 12 | 103,000,000 | | |

| BIDANG URUSAN/ PROGRAM/ OUTCOMES/ KEGIATAN/ SUB- KEGIATAN/ OUTPUT | INDIKATOR OUTCOME/ OUTPUT | BASE LINE 2024 | TARGET DAN PAGU INDIKATIF TAHUN | | | | | | | | | | | K E T | |
|---|--|-------------------|---------------------------------|--------|--------------|--------|------------|--------|------------|--------|------------|--------|------------|-------------|--|
| | | | 2025 | 2026 | | 2027 | | 2028 | | 2029 | | 2030 | | | |
| | | | TARGET | TARGET | PAGU | TARGET | PAGU | TARGET | PAGU | TARGET | PAGU | TARGET | PAGU | | |
| (1) | (2) | (3) | (4) | (6) | (7) | (8) | (9) | (10) | (11) | (12) | (13) | (14) | (15) | (16) | |
| Sarana dan Prasarana Pendukung Kegiatan Perangkat Daerah | | | | | | | | | | | | | | | |
| Pemeliharaan Barang Milik Daerah Penunjang Urusan Pemerintahan Daerah | Jumlah Pemeliharaan Barang Milik Daerah Penunjang Urusan Pemerintahan Daerah/bulan | 12 | 12 | 12 | 15,000,000 | 12 | 17,000,000 | 12 | 17,000,000 | 12 | 18,200,000 | 12 | 19,200,000 | | |
| Output : Tersedianya Sarana dan Prasarana Perkantoran pendukung Kinerja Kecamatan Parang | | | | | | | | | | | | | | | |
| Penyediaan Jasa Pemeliharaan, Biaya Pemeliharaan, dan Pajak Kendaraan Perorangan Dinas atau Kendaraan | Jumlah Kendaraan Perorangan Dinas atau Kendaraan Dinas Jabatan yang Dipelihara dan dibayarkan Pajaknya//unit | 3 | 3 | 3 | 5,000,000.00 | 3 | 6,000,000 | 3 | 6,000,000 | 3 | 6,400,000 | 3 | 6,750,000 | | |

| BIDANG URUSAN/ PROGRAM/ OUTCOMES/ KEGIATAN/ SUB- KEGIATAN/ OUTPUT | INDIKATOR OUTCOME/ OUTPUT | BASE LINE 2024 | TARGET DAN PAGU INDIKATIF TAHUN | | | | | | | | | | | K E T | |
|--|---|-------------------|---------------------------------|--------|---------------|--------|------------|--------|------------|--------|------------|--------|------------|-------------|--|
| | | | 2025 | 2026 | | 2027 | | 2028 | | 2029 | | 2030 | | | |
| | | | TARGET | TARGET | PAGU | TARGET | PAGU | TARGET | PAGU | TARGET | PAGU | TARGET | PAGU | | |
| (1) | (2) | (3) | (4) | (6) | (7) | (8) | (9) | (10) | (11) | (12) | (13) | (14) | (15) | (16) | |
| Dinas Jabatan | | | | | | | | | | | | | | | |
| Output : | | | | | | | | | | | | | | | |
| Terlaksananya Pemeliharaan Sarana dan Prasarana Pendukung Kegiatan Perangkat Daerah | | | | | | | | | | | | | | | |
| Pemeliharaan /Rehabilitasi Gedung Kantor dan bangunan lainnya | JumlahPemeliharaan /Rehabilitasi Gedung Kantor dan bangunan lainnya//unit | | | | | | | | | | | | | | |
| Output : | | 1 | 1 | 1 | 10,000,000.00 | 1 | 11,000,000 | 1 | 11,000,000 | 1 | 11,800,000 | 1 | 12,450,000 | | |
| Terlaksananya Pemeliharaan Sarana dan Prasarana Pendukung Kegiatan Perangkat Daerah | | | | | | | | | | | | | | | |

| BIDANG URUSAN/ PROGRAM/ OUTCOMES/ KEGIATAN/ SUB- KEGIATAN/ OUTPUT | INDIKATOR OUTCOME/ OUTPUT | BASE LINE 2024 | TARGET DAN PAGU INDIKATIF TAHUN | | | | | | | | | | | K E T |
|---|---|-------------------|---------------------------------|--------|-------------|--------|-------------|--------|-------------|--------|-------------|--------|---------------|-------------|
| | | | 2025 | 2026 | | 2027 | | 2028 | | 2029 | | 2030 | | |
| | | | TARGET | TARGET | PAGU | TARGET | PAGU | TARGET | PAGU | TARGET | PAGU | TARGET | PAGU | |
| (1) | (2) | (3) | (4) | (6) | (7) | (8) | (9) | (10) | (11) | (12) | (13) | (14) | (15) | (16) |
| PROGRAM PEMBERDAY AAN MASYARAK A T DESA DAN KELURAHAN | Persentase pelaksanaan kegiatan pemberdayaan kelurahan // Persen | 100% | 100% | | | | | | | | | | | |
| | Outcome : meningkatkan kualitas kinerja kelurahan serta kinerja pemerintahan bidang kesejahteraan sosial di Kecamatan Parang | 78 | 78 | 80 | 860,000,000 | 82 | 903,000,000 | 84 | 948,500,000 | 86 | 996,000,000 | 88 | 1,045,500,000 | |
| <i>Kegiatan Pemberdayaan Kelurahan</i> | <i>Jumlah Kegiatan Pemberdayaan Masyarakat // Kegiatan</i> | 8 | 8 | | | | | | | | | | | |
| <i>Output :</i> Terwujudnya kelurahan yang berdaya, sejahtera, tangguh | 1. <i>Jumlah lembaga pemberdayaan Kelurahan yang aktif // unit</i> 2. <i>Jumlah Laporan IKM // Laporan</i> 3. <i>jumlah usulan</i> | 8 | 8 | 8 | 860,000,000 | 8 | 903,000,000 | 8 | 948,500,000 | 8 | 996,000,000 | 8 | 1,045,500,000 | |

| BIDANG URUSAN/ PROGRAM/ OUTCOMES/ KEGIATAN/ SUB- KEGIATAN/ OUTPUT | INDIKATOR OUTCOME/ OUTPUT | BASE LINE 2024 | TARGET DAN PAGU INDIKATIF TAHUN | | | | | | | | | | | K E T |
|--|--|-------------------|---------------------------------|--------|------|--------|------|--------|------|--------|------|--------|------|-------------|
| | | | 2025 | 2026 | | 2027 | | 2028 | | 2029 | | 2030 | | |
| | | | TARGET | TARGET | PAGU | TARGET | PAGU | TARGET | PAGU | TARGET | PAGU | TARGET | PAGU | |
| (1) | (2) | (3) | (4) | (6) | (7) | (8) | (9) | (10) | (11) | (12) | (13) | (14) | (15) | (16) |
| bencana, dengan pelayanan publik yang efektif dan pembangunan partisipatif | musrenbangkel yang terfasilitasi // Usulan | 1 | | 1 | | 1 | | 1 | | 1 | | 1 | | 1 |
| | 4. jumlah penanganan kasus trantibum di wilayah kelurahan // Kasus | | | | | | | | | | | | | |
| | 5. persentase masyarakat miskin yang terfasilitasi dalam program sosial // Persen | 10 | | 9 | | 5 | | 4 | | 4 | | 4 | | 5 |
| | | 1 | | 1 | | 1 | | 1 | | 1 | | 1 | | 1 |
| | | 75 | | 80 | | 85 | | 90 | | 95 | | 100 | | |

| BIDANG URUSAN/ PROGRAM/ OUTCOMES/ KEGIATAN/ SUB- KEGIATAN/ OUTPUT | INDIKATOR OUTCOME/ OUTPUT | BASE LINE 2024 | TARGET DAN PAGU INDIKATIF TAHUN | | | | | | | | | | | K E T | |
|---|--|-------------------|---------------------------------|--------|-------------|--------|-------------|--------|-------------|--------|-------------|--------|-------------|-------------|--|
| | | | 2025 | 2026 | | 2027 | | 2028 | | 2029 | | 2030 | | | |
| | | | TARGET | TARGET | PAGU | TARGET | PAGU | TARGET | PAGU | TARGET | PAGU | TARGET | PAGU | | |
| (1) | (2) | (3) | (4) | (6) | (7) | (8) | (9) | (10) | (11) | (12) | (13) | (14) | (15) | (16) | |
| | | | | | | | | | | | | | | | |
| Pembangunan Sarana dan Prasarana Kelurahan Kelurahan | Jumlah Sarana dan Prasarana Kelurahan yang Terbangun// unit | 8 | 9 | 9 | 540.000.000 | 5 | 567.500.000 | 4 | 596.375.000 | 4 | 626.000.000 | 5 | 657.800.000 | | |
| <i>Output :</i> <i>Terlaksananya pembangunan sarana prasarana kelurahan dengan melibatkan partisipasi aktif masyarakat</i> | | | | | | | | | | | | | | | |
| Pemberdayaan Masyarakat di Kelurahan | Jumlah Pokmas dan Ormas yang Melaksanakan Pemberdayaan Masyarakat di Kelurahan//Pokmas/Ormas | 8 | 8 | 8 | 310.000.000 | 8 | 325.500.000 | 8 | 342.125.000 | 8 | 360.000.000 | 8 | 377.700.000 | | |
| <i>Output :</i> <i>Terlaksananya pemberdayaan di kelurahan dengan melibatkan partisipasi aktif</i> | | | | | | | | | | | | | | | |

| BIDANG URUSAN/ PROGRAM/ OUTCOMES/ KEGIATAN/ SUB- KEGIATAN/ OUTPUT | INDIKATOR OUTCOME/ OUTPUT | BASE LINE 2024 | TARGET DAN PAGU INDIKATIF TAHUN | | | | | | | | | | | K E T |
|---|---|-------------------|---------------------------------|--------|----------------------|--------|----------------------|--------|----------------------|--------|----------------------|--------|----------------------|-------------|
| | | | 2025 | 2026 | | 2027 | | 2028 | | 2029 | | 2030 | | |
| | | | TARGET | TARGET | PAGU | TARGET | PAGU | TARGET | PAGU | TARGET | PAGU | TARGET | PAGU | |
| (1) | (2) | (3) | (4) | (6) | (7) | (8) | (9) | (10) | (11) | (12) | (13) | (14) | (15) | (16) |
| <i>masyarakat</i> | | | | | | | | | | | | | | |
| Evaluasi Kelurahan <i>Output :</i> <i>Terlaksananya Pelayanan Publik di Kelurahan sesuai SOP</i> | Jumlah Laporan Hasil Evaluasi Kelurahan (Laporan) | 0 | 0 | 12 | 10.000.000 | 12 | 10.000.000 | 12 | 10.000.000 | 12 | 10.000.000 | 12 | 10.000.000 | |
| TOTAL | | | | | 3,649,298,293 | | 3,833,439,000 | | 4,023,785,000 | | 4,225,000,000 | | 4,435,350,000 | |

B. Indikator Kinerja Utama RPD dan RPJMD

INDIKATOR KINERJA UTAMA (IKU) KECAMATAN PARANG KABUPATEN MAGETAN TAHUN 2024-2026

Tugas : Melakukan Kewenangan Pemerintahan Yang Dilimpahkan Oleh Bupati Untuk Menangani Sebagian Urusan Otonomi Daerah dan Kemasyarakatan Dalam Wilayah Kecamatan

Fungsi : Sebagai koordinator penyelenggaraan pembinaan, penerapan, penegakan perundang-undangan dan pemeliharaan sarana prasarana serta pelayanan administrasi surat menyurat secara umum kepada masyarakat

| NO. | SASARAN STRATEGIS | INDIKATOR KINERJA UTAMA | FORMULASI PERHITUNGAN | SUMBER DATA | PENANGGUNG JAWAB |
|-----|---|---|--|--|------------------|
| 1 | 2 | 3 | 4 | 5 | 6 |
| 1. | Meningkatnya kualitas kinerja Kecamatan | Nilai Predikat Kinerja Kecamatan Parang | <p>Formulasi Perhitungan Evaluasi Kinerja Kecamatan (EKK) yang diambil dari 7 aspek dengan bobot penilaian meliputi :</p> <ol style="list-style-type: none"> 1. Penyelenggaraan urusan Pemerintahan umum (10 %) 2. Penyelenggaraan Pelayanan Terpadu Kecamatan (10 %) 3. Penyelenggaraan tugas atributif (30 %) 4. Pelaksanaan tugas delegatif (10 %) 5. Inovasi / Kreatifitas Kecamatan pada segala aspek penilaian (27 %) 6. Pengelolaan anggaran Kecamatan (8 %) 7. Pelaksanaan tugas lainnya (5 %) <p>Dengan rumus : Nilai aspek = $\frac{\text{Capaian Kinerja per Aspek} \times \text{Bobot}}{100}$</p> | Penilaian Kinerja Kecamatan oleh Bagian Tata Pemerintahan Setdakab | Kecamatan Parang |

PEMERINTAH KABUPATEN MAGETAN
 Kecamatan Parang
 Pit. CAMAT PARANG
 MARYADI, SP
 Rembina
 NIP. 19670303 199202 1005

**INDIKATOR KINERJA UTAMA
KECAMATAN PARANG
TAHUN 2025-2029**

- Visi : Magetan Nyaman, Maju, dan Berkelanjutan
Misi : Membangun Birokrasi Pemerintahan yang profesional, responsif, adaptif, dan transparan
Tugas : Melakukan Kewenangan Pemerintahan Yang Dilimpahkan Oleh Bupati Untuk Menangani Sebagian Urus Otonomi Daerah dan Kemasyarakatan Dalam Wilayah Kecamatan
Fungsi : Sebagai koordinator penyelenggaraan pembinaan, penerapan, penegakan perundang-undangan dan pemeliharaan sarana prasarana serta pelayanan administrasi surat menyurat secara umum kepada masyarakat

| NO | TUJUAN/ SASARAN | INDIKATOR | FORMULASI/ DEFINISI OPERASIONAL | SUMBER DATA | PENANGG JAWAB |
|----|---|--|--|------------------------------|------------------|
| 1. | Meningkatnya Kualitas pelayanan publik dan pemerintahan di wilayah Kecamatan Parang | Indeks Kepuasan Masyarakat terhadap pelayanan Kecamatan Parang | Nilai IKM = $\frac{\text{Jumlah indeks per parameter}}{\text{Jumlah parameter}} \times 25$ 9 parameter IKM : 1. Persyaratan 2. Sistem mekanisme dan prosedur 3. Waktu penyelesaian 4. Biaya/tarif 5. Produk spesifikasi jenis pelayanan 6. Kompetensi pelaksana 7. Perilaku pelaksana 8. Penanganan pengaduan, saran dan masukan 9. Sarana dan Prasarana | Laporan SKM Kecamatan Parang | Kecamatan Parang |

| | | | | | |
|---|---|---|---|--|------------------|
| 2 | Meningkatnya kualitas tata kelola pemerintahan Kecamatan Parang | Nilai Evaluasi Kinerja Kecamatan Parang | <p>Formulasi Perhitungan Evaluasi Kinerja Kecamatan (EKK) yang diambil dari 7 aspek penilaian meliputi :</p> <ol style="list-style-type: none"> 1. Penyelenggaraan Urusan pemerintahan umum 2. Penyelenggaraan Pelayanan Terpadu Kecamatan 3. Pelaksanaan tugas delegatif 4. Penyelenggaraan tugas atributif 5. Inovasi / kreativitas kecamatan pada segala aspek penilaian 6. Pelaksanaan penganggaran dan perencanaan Kecamatan 7. Pelaksanaan tugas lainnya | Bagian Tata Pemerintahan Kabupaten Magetan | Kecamatan Parang |
| 3 | Meningkatnya Akuntabilitas kinerja Kecamatan Parang | Nilai SAKIP Kecamatan Parang | <p>Nilai SAKIP</p> <ul style="list-style-type: none"> - Bobot 30 komponen perencanaan - Bobot 30 komponen pengukuran kinerja - Bobot 15 komponen pelaporan kinerja - Bobot 25 komponen evaluasi <p>Komponen Perencanaan yang dinilai :</p> <ol style="list-style-type: none"> 1. Ketersediaan dokumen perencanaan daerah dan Perangkat Daerah 2. Dokumen perencanaan kinerja telah memenuhi standar yang baik, yaitu untuk mencapai hasil, dengan ukuran kinerja yang SMART, menggunakan penyelarasan (<i>cascading</i>) di setiap level secara logis, serta memperhatikan kinerja bidang lain (<i>crosscutting</i>) 3. Perencanaan kinerja telah dimanfaatkan untuk mewujudkan hasil yang berkesinambungan <p>Komponen Pengukuran yang dinilai:</p> | Inspektorat Daerah | Kecamatan Parang |

| | | | | | |
|--|--|--|--|--|--|
| | | | <p>2. Pengukuran kinerja telah menjadi kebutuhan dalam mewujudkan kinerja secara efektif dan Efisien dan telah dilakukan secara berjenjang dan berkelanjutan</p> <p>3. Pengukuran kinerja telah dijadikan dasar dalam pemberian Reward dan Punishment, serta penyesuaian strategi dalam mencapai kinerja yang efektif dan efisien</p> <p>Komponen Pelaporan, yang dinilai :</p> <ol style="list-style-type: none"> 1. Pelaporan Kinerja sesuai dengan sistematika 2. Menyampaikan capaian IKU dengan analisa yang lengkap 3. LkjIP dijadikan acuan dalam penyusunan dokumen Perencanaan 4. Memuat Rencana aksi tahun berikutnya <p>Komponen Evaluasi, yang dinilai :</p> <ol style="list-style-type: none"> 1. Kelengkapan dokumen SAKIP 2. Keselarasan dokumen perencanaan 3. Ketercapaian Kinerja 4. LHE ditindaklanjuti 5. Menyusun rencana aksi atas tindakanjuti LHE 6. LKjIP dijadikan acuan dalam penyusunan dokumen perencanaan tahun berikutnya | | |
|--|--|--|--|--|--|

Plt. CAMAT PARANG

 MUGILAN, S.Sos, M.Si
 905281990031004

SALINAN



BUPATI MAGETAN
PROVINSI JAWA TIMUR

KEPUTUSAN BUPATI MAGETAN
NOMOR 100.3.4.2/320/Kept./403.013/2025
TENTANG
PENETAPAN INDIKATOR KINERJA UTAMA, TUJUAN/SASARAN DAN SATUAN
KERJA PERANGKAT DAERAH
PEMERINTAH KABUPATEN MAGETAN TAHUN 2025-2029

BUPATI MAGETAN,

- Menimbang : a. bahwa dalam rangka pengukuran dan peningkatan kinerja serta untuk meningkatkan akuntabilitas kinerja dalam penyelenggaraan urusan pemerintahan, perlu ditetapkan indikator kinerja utama Pemerintah Kabupaten Magetan;
- b. bahwa berdasarkan ketentuan Pasal 4 ayat (3) Peraturan Menteri Negara Pendayagunaan Aparatur Negara Nomor PER/9/M.PAN/5/2007 tentang Pedoman Umum Penetapan Indikator Kinerja Utama di Lingkungan Instansi Pemerintah, Bupati wajib menetapkan Indikator Kinerja Utama untuk Pemerintah Kabupaten dan Satuan Kerja Pemerintah Daerah serta Unit Kerja Mandiri di bawahnya;
- c. bahwa berdasarkan pertimbangan sebagaimana dimaksud pada huruf a dan huruf b, perlu menetapkan Keputusan Bupati tentang Penetapan Indikator Kinerja Utama, Tujuan/Sasaran dan Satuan Kerja Perangkat Daerah Pemerintah Kabupaten Magetan Tahun 2025-2029;
- Mengingat : 1. Undang-Undang Nomor 23 Tahun 2014 tentang Pemerintahan Daerah (Lembaran Negara Republik Indonesia Tahun 2014 Nomor 244, Tambahan

- Lembaran Negara Republik Indonesia Nomor 5587) sebagaimana telah beberapa kali diubah terakhir dengan Undang-Undang Nomor 9 Tahun 2015 tentang Perubahan Kedua Atas Undang-Undang Nomor 23 Tahun 2014 tentang Pemerintah Daerah (Lembaran Negara Republik Indonesia Tahun 2015 Nomor 58, Tambahan Lembaran Negara Republik Indonesia Nomor 5679);
2. Undang-Undang Nomor 6 Tahun 2023 tentang Penetapan Peraturan Pemerintah Pengganti Undang-Undang Nomor 2 Tahun 2022 tentang Cipta Kerja menjadi Undang-Undang (Lembaran Negara Republik Indonesia Tahun 2023 Nomor 41, Tambahan Lembaran Negara Republik Indonesia Nomor 6856);
3. Peraturan Pemerintah Nomor 12 Tahun 2019 tentang Pengelolaan Keuangan Daerah (Lembaran Negara Republik Indonesia Tahun 2019 Nomor 42, Tambahan Lembaran Negara Republik Indonesia Nomor 6322);
4. Peraturan Pemerintah Nomor 13 Tahun 2019 tentang Laporan dan Evaluasi Penyelenggaraan Pemerintah Daerah (Lembaran Negara Republik Indonesia Tahun 2019 Nomor 52, Tambahan Lembaran Negara Republik Indonesia Nomor 6323);
5. Peraturan Presiden Nomor 12 Tahun 2025 tentang Rencana Pembangunan Jangka Menengah Nasional Tahun 2025-2029 (Lembaran Negara Republik Indonesia Tahun 2025 Nomor 12);
6. Peraturan Menteri Dalam Negeri Nomor 80 Tahun 2015 tentang Pembentukan Produk Hukum Daerah (Berita Negara Republik Indonesia Tahun 2015 Nomor 2036) sebagaimana telah diubah dengan Peraturan Menteri Dalam Negeri Nomor 120 Tahun 2018 tentang Perubahan Atas Peraturan Menteri Dalam Negeri Nomor 80 Tahun 2015 tentang Pembentukan Produk Hukum Daerah (Berita Negara Republik Indonesia Tahun 2019 Nomor 157);
7. Peraturan Menteri Dalam Negeri Nomor 86 Tahun 2017 tentang Tata Cara Perencanaan, Pengendalian dan Evaluasi Pembangunan Daerah, Tata Cara Evaluasi Rancangan Peraturan Daerah tentang Rencana

Pembangunan Jangka Panjang Daerah dan Rencana Pembangunan Jangka Menengah Daerah, Serta Tata Cara Perubahan Rencana Pembangunan Jangka Panjang Daerah, Rencana Pembangunan Jangka Menengah Daerah, dan Rencana Kerja Pemerintah Daerah (Berita Negara Republik Indonesia Tahun 2017 Nomor 1312);

8. Peraturan Menteri Dalam Negeri Nomor 77 Tahun 2020 tentang Pedoman Teknis Pengelolaan Keuangan Daerah (Berita Negara Republik Indonesia Tahun 2020 Nomor 1781);
9. Peraturan Daerah Kabupaten Magetan Nomor 10 Tahun 2025 tentang Rencana Pembangunan Jangka Panjang Daerah Kabupaten Magetan Tahun 2025-2045 (Lembaran Daerah Kabupaten Magetan Tahun 2025 Nomor 10, Tambahan Lembaran Daerah Kabupaten Magetan Nomor 145);
10. Peraturan Daerah Kabupaten Magetan Nomor 15 Tahun 2016 tentang Pembentukan dan Susunan Perangkat Daerah Kabupaten Magetan (Lembaran Daerah Kabupaten Magetan Tahun 2016 Nomor 12, Tambahan Lembaran Daerah Kabupaten Magetan Nomor 64) sebagaimana telah beberapa kali diubah terakhir dengan Peraturan Daerah Kabupaten Magetan Nomor 1 Tahun 2025 tentang Perubahan Kedua Atas Peraturan Daerah Kabupaten Magetan Nomor 15 Tahun 2016 tentang Pembentukan dan Susunan Perangkat Daerah Kabupaten Magetan (Lembaran Daerah Kabupaten Magetan Tahun 2025 Nomor 1, Tambahan Lembaran Daerah Kabupaten Magetan Nomor 136);
11. Peraturan Daerah Kabupaten Magetan Nomor 6 Tahun 2024 tentang Rencana Tata Ruang Wilayah Kabupaten Magetan Tahun 2024-2044 (Lembaran Daerah Kabupaten Magetan Tahun 2024 Nomor 6, Tambahan Lembaran Daerah Kabupaten Magetan Nomor 134);
12. Peraturan Daerah Kabupaten Magetan Nomor 10 Tahun 2025 tentang Rencana Pembangunan Jangka Menengah Daerah Kabupaten Magetan Tahun 2025-2029 (Lembaran Daerah Kabupaten Magetan Nomor 10

Tahun 2025, Tambahan Lembaran Daerah kabupaten Magetan Nomor 145);

MEMUTUSKAN:

- Menetapkan :
- KESATU** : Penetapan Indikator Kinerja Utama, Tujuan/Sasaran dan Satuan Kerja Perangkat Daerah Pemerintah Kabupaten Magetan Tahun 2025-2029, sebagaimana tercantum dalam Lampiran Keputusan ini.
- KEDUA** : Indikator Kinerja Utama sebagaimana dimaksud digunakan untuk:
- a. menetapkan Rencana Kerja Tahunan;
 - b. menyampaikan Rencana Kerja dan Anggaran;
 - c. menyusun Dokumen Pelaksanaan Anggaran;
 - d. menyusun Dokumen Perjanjian Kinerja;
 - e. menyusun Laporan Kinerja Instansi Pemerintah; dan
 - f. melakukan evaluasi pencapaian kinerja.
- KETIGA** : Pada saat Keputusan Bupati ini berlaku, Keputusan Bupati Magetan Nomor 188/394/Kept./403.013/2023 tentang Penetapan Indikator Kinerja Utama, Tujuan/Sasaran dan Satuan Kerja Perangkat Daerah Pemerintah Kabupaten Magetan Tahun 2024-2026 dicabut dan dinyatakan tidak berlaku.
- KEEMPAT** : Keputusan ini mulai berlaku pada tanggal ditetapkan.

Ditetapkan di Magetan
pada tanggal 31 Desember 2025

BUPATI MAGETAN,
TTD
NANIK ENDANG RUSMINIARTI

Salinan sesuai dengan aslinya
KEPALA BAKORAN HUKUM

ARIEF RACHMAN, S.H., M.H.
Penata Hukum (III/d)
NIP. 198403192011011014

INDIKATOR KINERJA UTAMA

TAHUN 2025 – 2029

| | |
|----------|--|
| INSTANSI | : Kecamatan Parang |
| VISI | : Magetan Nyaman, Maju dan Berkelanjutan |
| MISI | : Membangun Birokrasi Pemerintahan yang Profesional, Responsif, Adaptif dan Transparan |
| TUGAS | : Melakukan Kewenangan Pemerintahan Yang Dilimpahkan oleh Bupati untuk menangani sebagian Urusan Otonomi Daerah dan Kemasyarakatan Dalam Wilayah Kecamatan |
| FUNGSI | : Sebagai koordinator penyelenggaraan pembinaan, penerapan, penegakan perundang-undangan dan pemeliharaan sarana dan prasarana serta pelayanan administrasi surat menyurat secara umum kepada masyarakat |

| NO. | SASARAN | INDIKATOR | FORMULASI PERHITUNGAN / DEFINISI OPERASIONAL | SUMBER DATA | PENANGGUNG JAWAB |
|-----|---|----------------------------------|--|--|------------------|
| 1. | Meningkatnya kualitas pelayanan publik dan pemerintahan di wilayah Kecamatan Parang | Indeks Kepuasan Masyarakat | <p>Nilai IKM = $\frac{\text{Jumlah indeks per parameter}}{\text{Jumlah parameter}} \times 25$</p> <p>9 (sembilan) parameter Indeks Kepuasan Masyarakat:</p> <ol style="list-style-type: none"> 1. Persyaratan 2. Sistem mekanisme dan prosedur 3. Waktu penyelesaian 4. Biaya/tarif 5. Produk spesifikasi jenis pelayanan 6. Kompetensi pelaksana 7. Perilaku pelaksana 8. Penanganan pengaduan, saran dan masukan 9. Sarana dan Prasarana | Laporan SKM Kecamatan Parang | Camat Parang |
| 2. | Meningkatnya Kualitas Tata Kelola Pemerintahan Kecamatan Parang | Nilai Evaluasi Kinerja Kecamatan | <p>Formulasi Perhitungan Evaluasi Kinerja Kecamatan (EKK) yang diambil dari 7 aspek penilaian meliputi:</p> <ol style="list-style-type: none"> 1. Penyelenggaraan Urusan pemerintahan Umum 2. Penyelenggaraan Pelayanan Terpadu Kecamatan 3. Pelaksanaan tugas delegatif 4. Penyelenggaraan tugas atributif 5. Inovasi / kreativitas kecamatan pada segala aspek penilaian | Bagian Tata Pemerintahan Setda Kabupaten Magetan | Camat Parang |

| | | | | | |
|----|---|-------------|---|--------------------|--------------|
| | | | 6. Pelaksanaan penganggaran dan perencanaan Kecamatan 7. Pelaksanaan tugas lainnya | | |
| 3. | Meningkatnya Akuntabilitas Kinerja Kecamatan Parang | Nilai SAKIP | <p>Nilai SAKIP</p> <ul style="list-style-type: none"> - Bobot 30 komponen perencanaan - Bobot 30 komponen pengukuran kinerja - Bobot 15 komponen pelaporan kinerja - Bobot 25 komponen evaluasi <p>Komponen Perencanaan yang dinilai:</p> <ol style="list-style-type: none"> 1. Ketersediaan dokumen perencanaan daerah dan Perangkat Daerah 2. Dokumen perencanaan kinerja telah memenuhi standar yang baik, yaitu untuk mencapai hasil, dengan ukuran kinerja yang SMART, menggunakan penyelarasan (cascading) di setiap level secara logis, serta memperhatikan kinerja bidang lain (crosscutting) 3. Perencanaan kinerja telah dimanfaatkan untuk mewujudkan hasil yang berkesinambungan <p>Komponen Pengukuran yang dinilai:</p> <ol style="list-style-type: none"> 1. Pengukuran kinerja telah dilakukan 2. Pengukuran kinerja telah menjadi kebutuhan dalam mewujudkan kinerja secara efektif dan | Inspektorat Daerah | Camat Parang |

| | | | | | |
|--|--|--|--|--|--|
| | | | <p>Efisien dan telah dilakukan secara berjenjang dan berkelanjutan</p> <p>3. Pengukuran kinerja telah dijadikan dasar dalam pemberian Reward dan Punishment, serta penyesuaian strategi dalam mencapai kinerja yang efektif dan efisien</p> <p>Komponen Pelaporan, yang dinilai:</p> <ol style="list-style-type: none"> 1. Pelaporan Kinerja sesuai dengan sistematika 2. Menyampaikan capaian Indikator Kinerja Utama dengan analisa yang lengkap 3. LKjIP dijadikan acuan dalam penyusunan dokumen Perencanaan 4. Memuat Rencana aksi tahun berikutnya <p>Komponen Evaluasi, yang dinilai:</p> <ol style="list-style-type: none"> 1. Kelengkapan dokumen SAKIP 2. Keselarasan dokumen perencanaan 3. Ketercapaian Kinerja 4. LHE ditindaklanjuti 5. Menyusun rencana aksi atas tindaklanjut LHE 6. LKjIP dijadikan acuan dalam penyusunan dokumen perencanaan tahun berikutnya | | |
|--|--|--|--|--|--|

C. Matriks Renja Tahun 2025 dan Perubahannya

| PROGRAM DAN KEGIATAN PERANGKAT DAERAH KABUPATEN MAGETAN TAHUN 2025 | | | | | | | | | | | | | | | | | |
|--|--|---|------|---|--|---|--|------------------------|-------------------------------|-------------|-----------------|---------------------------|-------------------------------|-----------------------------------|------------------|---------------|-------------|
| PERANGKAT DAERAH : KECAMATAN PARANG | | | | | | | | | | | | | | | | | |
| KODE | URUSAN/ BIDANG URUSAN/ PROGRAM/ KEGIATAN/ SUB KEGIATAN | | | | | INDIKATOR PROGRAM/ KEGIATAN/ SUB KEGIATAN | RENCANA TAHUN 2025 | | | | CATATAN PENTING | PRAKIRAAN MAJU TAHUN 2026 | | PERANGKAT DAERAH PENANGGUNG JAWAB | | | |
| | | | | | | | LOKASI | TARGET CAPAIAN KINERJA | KEBUTUHAN DANA/PAGU INDIKATIF | SUMBER DANA | | TARGET CAPAIAN KINERJA | KEBUTUHAN DANA/PAGU INDIKATIF | | | | |
| 7 | | | | | | UNSUR KEWILAYAHAN | | | | | | 2,594,245,777 | | | 2,414,057,277 | Kecamatan P | |
| 7 | 1 | | | | | KECAMATAN | | | | | | 2,594,245,777 | | | 2,414,057,277 | Kecamatan P | |
| 7 | 1 | 1 | | | | PROGRAM PENUNJANG URUSAN PEMERINTAHAN DAERAH KABUPATEN/KOTA | Indeks Kepuasan Masyarakat | Kec.Parang | 84 Nilai | | | 2,381,875,177 | PAD | | 85 Nilai | 2,181,057,277 | Kecamatan P |
| 7 | 1 | 1 | 2.01 | | | Perencanaan, Penganggaran, dan Evaluasi Kinerja Perangkat Daerah | Jumlah penyusunan dokumen Perencanaan Penganggaran dan evaluasi Kinerja Perangkat Daerah | Kec.Parang | 18 Dok | | | 3,500,000 | PAD | | 18 Dok | 4,500,000 | Kecamatan P |
| 7 | 1 | 1 | 2.01 | 1 | | Penyusunan Dokumen Perencanaan Perangkat Daerah | Jumlah Dokumen Perencanaan Perangkat Daerah | Kec.Parang | 6 dok | | | 2,000,000 | PAD | | 6 dok | 2,500,000 | Kecamatan P |
| 7 | 1 | 1 | 2.01 | 7 | | Evaluasi Kinerja Perangkat Daerah | Jumlah Laporan Evaluasi Kinerja Perangkat Daerah | Kec.Parang | 12 Laporan | | | 1,500,000 | PAD | | 12 Laporan | 2,000,000 | Kecamatan P |
| 7 | 1 | 1 | 2.02 | | | Administrasi Keuangan Perangkat Daerah | Jumlah Dokumen Administrasi Keuangan Perangkat Daerah | Kec.Parang | 44 Dokumen | | | 2,085,708,277 | PAD | | 44 Dokumen | 1,846,407,277 | Kecamatan P |
| 7 | 1 | 1 | 2.02 | 1 | | Penyediaan Gaji dan Tunjangan ASN | Jumlah Orang yang Menerima Gaji dan Tunjangan ASN | Kec.Parang | 228 Orang/ Bulan | | | 2,084,208,277 | DAU | | 228 Orang/ Bulan | 1,844,907,277 | Kecamatan P |
| 7 | 1 | 1 | 2.02 | 7 | | Koordinasi dan Penyusunan Laporan Keuangan Bulanan/ Triwulanan/ Semesteran SKPD | Jumlah Laporan Keuangan Bulanan/ Triwulanan/ Semesteran SKPD dan Laporan Koordinasi Penyusunan Laporan Keuangan Bulanan/Triwulanan/Semesteran SKPD | Kec.Parang | 18 Laporan | | | 1,500,000 | PAD | | 18 Laporan | 1,500,000 | Kecamatan P |
| 7 | 1 | 1 | 2.06 | | | Administrasi Umum Perangkat Daerah | Jumlah Penyediaan Pelayanan Administrasi Umum Perangkat Daerah | Kec.Parang | 12 Bulan | | | 100,886,900 | PAD | | 12 Bulan | 123,500,000 | Kecamatan P |
| 7 | 1 | 1 | 2.06 | 1 | | Penyediaan Komponen Instalasi Listrik/Penerangan Bangunan Kantor | Jumlah Paket Komponen Instalasi Listrik/Penerangan Bangunan Kantor yang Disediakan | Kec.Parang | 12 Paket | | | 2,000,000 | PAD | | 12 Paket | 2,000,000 | Kecamatan P |
| 7 | 1 | 1 | 2.06 | 2 | | Penyediaan Peralatan dan Perlengkapan Kantor | Jumlah Paket Peralatan dan Perlengkapan Kantor yang Disediakan | Kec.Parang | 12 Paket | | | 39,386,900 | PAD | | 12 Paket | 55,000,000 | Kecamatan P |
| 7 | 1 | 1 | 2.06 | 3 | | Penyediaan Peralatan Rumah Tangga | Jumlah Paket Peralatan Rumah Tangga yang Disediakan | Kec.Parang | 12 Paket | | | 2,500,000 | PAD | | 12 Paket | 3,000,000 | Kecamatan P |
| 7 | 1 | 1 | 2.06 | 4 | | Penyediaan Bahan Logistik Kantor | Jumlah Paket Bahan Logistik Kantor yang Disediakan | Kec.Parang | 12 Paket | | | 18,000,000 | PAD | | 12 Paket | 19,000,000 | Kecamatan P |
| 7 | 1 | 1 | 2.06 | 5 | | Penyediaan Barang Cetak dan Pengandaian | Jumlah Paket Barang Cetak dan Pengandaian yang Disediakan | Kec.Parang | 12 Paket | | | 4,000,000 | PAD | | 12 Paket | 4,500,000 | Kecamatan P |
| 7 | 1 | 1 | 2.06 | 9 | | Penyelenggaraan Rapat Koordinasi dan Konsultasi SKPD | Jumlah Laporan Penyelenggaraan Rapat Koordinasi dan Konsultasi SKPD | Kec.Parang | 12 Laporan | | | 35,000,000 | PAD | | 12 Laporan | 40,000,000 | Kecamatan P |
| 7 | 1 | 1 | 2.08 | | | Penyediaan Jasa Penunjang Urusan Pemerintah Daerah | Jumlah Penyediaan Jasa Penunjang Urusan Pemerintah Daerah | Kec.Parang | 12 Bulan | | | 94,780,000 | PAD | | 12 Bulan | 109,650,000 | Kecamatan P |
| 7 | 1 | 1 | 2.08 | 2 | | Penyediaan Jasa Komunikasi, Sumber Daya Air dan Listrik | Jumlah Laporan Penyediaan Jasa Komunikasi, Sumber Daya Air dan Listrik yang Disediakan | Kec.Parang | 12 Laporan | | | 12,000,000 | PAD | | 12 Laporan | 14,000,000 | Kecamatan P |
| 7 | 1 | 1 | 2.08 | 3 | | Penyediaan Jasa Peralatan dan Perlengkapan Kantor | Jumlah Laporan Penyediaan Jasa Peralatan dan Perlengkapan Kantor yang Disediakan | Kec.Parang | 12 Laporan | | | 4,000,000 | PAD | | 12 Laporan | 4,000,000 | Kecamatan P |
| 7 | 1 | 1 | 2.08 | 4 | | Penyediaan Jasa Pelayanan Umum Kantor | Jumlah Laporan Penyediaan Jasa Pelayanan Umum Kantor yang Disediakan | Kec.Parang | 12 Laporan | | | 78,780,000 | PAD | | 12 Laporan | 91,650,000 | Kecamatan P |
| 7 | 1 | 1 | 2.09 | | | Pemeliharaan Barang Milik Daerah Penunjang Urusan Pemerintahan Daerah | Jumlah Pemeliharaan Barang Milik Daerah Penunjang Urusan Pemerintahan Daerah | Kec.Parang | 8 Unit | | | 97,000,000 | PAD | | 8 Unit | 97,000,000 | Kecamatan P |

| | | | | | | | | | | | | | | |
|---|---|---|------|---|---|--|-------------------|--------------------|--------------------|------------|--|--------------------|--------------------|--------------------|
| 7 | 1 | 1 | 2.09 | 1 | Penyediaan Jasa Pemeliharaan, Biaya Pemeliharaan, dan Pajak Kendaraan Perorangan Dinas atau Kendaraan Dinas Jabatan | Jumlah Kendaraan Perorangan Dinas atau Kendaraan Dinas Jabatan yang Dipelihara dan dibayarkan Pajaknya | Kec.Parang | 7 Unit | 42,000,000 | PAD | | 7 Unit | 42,000,000 | Kecamatan P |
| 7 | 1 | 1 | 2.09 | 9 | Pemeliharaan/Rehabilitasi Gedung Kantor dan Bangunan Lainnya | Jumlah Gedung Kantor dan Bangunan Lainnya yang Dipelihara/Direhabilitasi | Kec.Parang | 1 Unit | 55,000,000 | PAD | | 1 Unit | 55,000,000 | Kecamatan P |
| 7 | 1 | 2 | | | PROGRAM PENYELENGGARAAN PEMERINTAHAN DAN PELAYANAN PUBLIK | Persentase Koordinasi Penyelenggaraan kegiatan pemerintahan di tingkat Kecamatan | Kec.Parang | 100% | 38,280,100 | PAD | | 100% | 43,000,000 | Kecamatan P |
| 7 | 1 | 2 | 2.01 | | Koordinasi Penyelenggaraan Kegiatan Pemerintahan di Tingkat Kecamatan | Jumlah Koordinasi Penyelenggaraan Kegiatan Pemerintahan di Tingkat Kecamatan | Kec.Parang | 12 Kegiatan | 38,280,100 | PAD | | 12 Kegiatan | 43,000,000 | Kecamatan P |
| 7 | 1 | 2 | 2.01 | 2 | Peningkatan Efektifitas Kegiatan Pemerintahan di Tingkat Kecamatan | Jumlah Dokumen Peningkatan Efektifitas Kegiatan Pemerintahan di Tingkat Kecamatan | Kec.Parang | 13 Dokumen | 38,280,100 | PAD | | 13 Dokumen | 43,000,000 | Kecamatan P |
| 7 | 1 | 3 | | | PROGRAM PEMBERDAYAAN MASYARAKAT DESA DAN KELURAHAN | Persentase Kegiatan Pemberdayaan Desa | Kec.Parang | 100% | 41,613,500 | PAD | | 100% | 45,000,000 | Kecamatan P |
| 7 | 1 | 3 | 2.01 | | Koordinasi Kegiatan Pemberdayaan Desa | Jumlah Koordinasi Kegiatan Pemberdayaan Desa | Kec.Parang | 12 Kegiatan | 41,613,500 | PAD | | 13 Kegiatan | 45,000,000 | Kecamatan P |
| 7 | 1 | 3 | 2.01 | 3 | Peningkatan Efektifitas Kegiatan Pemberdayaan Masyarakat di Wilayah Kecamatan | Jumlah Laporan Peningkatan Efektivitas Kegiatan Pemberdayaan Masyarakat di Wilayah Kecamatan | Kec.Parang | 12 Laporan | 41,613,500 | PAD | | 13 Laporan | 45,000,000 | Kecamatan P |
| 7 | 1 | 4 | | | PROGRAM KOORDINASI KETENTERAMAN DAN KETERTIBAN UMUM | Persentase Kegiatan Koordinasi upaya penyelenggaraan Ketenteraman dan Ketertiban Umum | Kec.Parang | 100% | 105,268,000 | PAD | | 100% | 110,000,000 | Kecamatan P |
| 7 | 1 | 4 | 2.01 | | Koordinasi Upaya Penyelenggaraan Ketenteraman dan Ketertiban Umum | Jumlah Koordinasi Upaya Penyelenggaraan Ketenteraman dan Ketertiban Umum | Kec.Parang | 6 Kegiatan | 105,268,000 | PAD | | 6 Kegiatan | 110,000,000 | Kecamatan P |
| 7 | 1 | 4 | 2.01 | 1 | Sinergitas dengan Kepolisian Negara Republik Indonesia, Tentara Nasional Indonesia dan Instansi Vertikal di Wilayah Kecamatan | Jumlah Laporan Hasil Sinergitas dengan Kepolisian Negara Republik Indonesia, Tentara Nasional Indonesia dan Instansi Vertikal di Wilayah Kecamatan | Kec.Parang | 6 Laporan | 105,268,000 | PAD | | 6 Laporan | 110,000,000 | Kecamatan P |
| 7 | 1 | 6 | | | PROGRAM PEMBINAAN DAN PENGAWASAN PEMERINTAHAN DESA | Persentase Desa / Kelurahan dengan nilai monev terpadu minimal 80 | Kec.Parang | 78% | 27,209,000 | PAD | | 80% | 35,000,000 | Kecamatan P |
| 7 | 1 | 6 | 2.01 | | Fasilitasi, Rekomendasi dan Koordinasi Pembinaan dan Pengawasan Pemerintahan Desa | Jumlah Fasilitasi, Rekomendasi dan Koordinasi Pembinaan dan Pengawasan Pemerintahan Desa | Kec.Parang | 6 Kegiatan | 27,209,000 | PAD | | 6 Kegiatan | 35,000,000 | Kecamatan P |
| 7 | 1 | 6 | 2.01 | 2 | Fasilitasi Administrasi Tata Pemerintahan Desa | Jumlah Dokumen yang Difasilitasi dalam rangka Administrasi Tata Pemerintahan Desa | Kec.Parang | 6 Dokumen | 27,209,000 | PAD | | 6 Dokumen | 35,000,000 | Kecamatan P |
| | | | | | | | | | | | | | | |
| | | | | | | | | | | | | | | |

PROGRAM DAN KEGIATAN PERANGKAT DAERAH KABUPATEN MAGETAN TAHUN 2025

| KELURAHAN PARANG | | | | | | | | | | | | | | | | | | | | |
|------------------|--|--|--------------------|---------------------------|--|--|--------------------|---------------------------|-------------------------------------|---|--|--|------------------|-------------|--|--|--|--|--|------------|
| KODE | URUSAN/ BIDANG URUSAN/ PROGRAM/ KEGIATAN/ SUB KEGIATAN | INDIKATOR PROGRAM/ KEGIATAN/ SUB KEGIATAN | RENCANA TAHUN 2025 | | | | CATATAN PENTING | PRAKIRAAN MAJU TAHUN 2026 | | PERANGKAT DAERAH PENANGG JAWAB | | | | | | | | | | |
| | | | LOKASI | TARGET CAPAIAN KINERJA | KEBUTUHAN DANA/PAGU INDIKATIF | SUMBER DANA | | TARGET CAPAIAN KINERJA | KEBUTUHAN DANA/PAGU INDIKATIF | | | | | | | | | | | |
| 7 | | | | | UNSUR KEWILAYAHAN | | | | | | | | | | | | | | | |
| 7 | 1 | | | | KELURAHAN | | | | | | | | | | | | | | | |
| 7 | 1 | 1 | | | PROGRAM PENUNJANG URUSAN PEMERINTAHAN DAERAH KABUPATEN/KOTA | Indeks Kepuasan Masyarakat | Kel Parang | 84 Nilai | 301,883,500 | PAD | | | 85 Nilai | 343,870,000 | | | | | | Kel Parang |
| 7 | 1 | 1 | 2.06 | | Administrasi Umum Perangkat Daerah | Jumlah Penyediaan Pelayanan Administrasi Umum Perangkat Daerah | Kel Parang | 12 Bulan | 77,575,200 | | | | 12 Bulan | 93,750,000 | | | | | | Kel Parang |
| 7 | 1 | 1 | 2.06 | 1 | Penyediaan Komponen Instalasi Listrik/Penerangan Bangunan Kantor | Jumlah Paket Komponen Instalasi Listrik/Penerangan Bangunan Kantor yang Disediakan | Kel Parang | 12 Paket | 1,183,500 | PAD | | | 12 Paket | 2,000,000 | | | | | | Kel Parang |
| 7 | 1 | 1 | 2.06 | 2 | Penyediaan Peralatan dan Perlengkapan Kantor | Jumlah Paket Peralatan dan Perlengkapan Kantor yang Disediakan | Kel Parang | 12 Paket | 31,403,640 | PAD | | | 12 Paket | 35,000,000 | | | | | | Kel Parang |
| 7 | 1 | 1 | 2.06 | 3 | Penyediaan Peralatan Rumah Tangga | Jumlah Paket Peralatan Rumah Tangga yang Disediakan | Kel Parang | 12 Paket | 1,800,000 | PAD | | | 12 Paket | 2,000,000 | | | | | | Kel Parang |
| 7 | 1 | 1 | 2.06 | 4 | Penyediaan Bahan Logistik Kantor | Jumlah Paket Bahan Logistik Kantor yang Disediakan | Kel Parang | 12 Paket | 13,668,000 | PAD | | | 12 Paket | 16,600,000 | | | | | | Kel Parang |
| 7 | 1 | 1 | 2.06 | 5 | Penyediaan Barang Cetak dan Penggandaan | Jumlah Paket Barang Cetak dan Penggandaan yang Disediakan | Kel Parang | 12 Paket | 2,520,060 | PAD | | | 12 Paket | 3,150,000 | | | | | | Kel Parang |
| 7 | 1 | 1 | 2.06 | 9 | Penyelenggaraan Rapat Koordinasi dan Konsultasi SKPD | Jumlah Laporan Penyelenggaraan Rapat Koordinasi dan Konsultasi SKPD | Kel Parang | 12 Laporan | 27,000,000 | PAD | | | 12 Laporan | 35,000,000 | | | | | | Kel Parang |
| 7 | 1 | 1 | 2.08 | | Penyediaan Jasa Penunjang Urusan Pemerintahan Daerah | Jumlah Penyediaan Jasa Penunjang Urusan Pemerintahan Daerah | Kel Parang | 12 Bulan | 191,250,000 | | | | 12 Bulan | 212,220,000 | | | | | | Kel Parang |
| 7 | 1 | 1 | 2.08 | 2 | Penyediaan Jasa Komunikasi, Sumber Daya Air dan Listrik | Jumlah Laporan Penyediaan Jasa Komunikasi, Sumber Daya Air dan Listrik yang Disediakan | Kel Parang | 12 Laporan | 7,000,000 | PAD | | | 12 Laporan | 8,000,000 | | | | | | Kel Parang |
| 7 | 1 | 1 | 2.08 | 3 | Penyediaan Jasa Peralatan dan Perlengkapan Kantor | Jumlah Laporan Penyediaan Jasa Peralatan dan Perlengkapan Kantor yang Disediakan | Kel Parang | 12 Laporan | 5,500,000 | PAD | | | 12 Laporan | 6,500,000 | | | | | | Kel Parang |
| 7 | 1 | 1 | 2.08 | 4 | Penyediaan Jasa Pelayanan Umum Kantor | Jumlah Laporan Penyediaan Jasa Pelayanan Umum Kantor yang Disediakan | Kel Parang | 12 Laporan | 178,750,000 | PAD | | | 12 Laporan | 197,720,000 | | | | | | Kel Parang |
| 7 | 1 | 1 | 2.09 | | Pemeliharaan Barang Milik Daerah Penunjang Urusan Pemerintahan Daerah | Jumlah Pemeliharaan Barang Milik Daerah Penunjang Urusan Pemerintahan Daerah | Kel Parang | 12 Bulan | 33,058,300 | | | | 12 Bulan | 37,900,000 | | | | | | Kel Parang |
| 7 | 1 | 1 | 2.09 | 1 | Penyediaan Jasa Pemeliharaan, Biaya Pemeliharaan, dan Pajak Kendaraan Perorangan Dinas atau Kendaraan Dinas Jabatan | Jumlah Kendaraan Perorangan Dinas atau Kendaraan Dinas Jabatan yang Dipelihara dan dibayarkan pajaknya | Kel Parang | 3 Unit | 3,250,000 | PAD | | | 3 Unit | 3,250,000 | | | | | | Kel Parang |
| 7 | 1 | 1 | 2.09 | 9 | Pemeliharaan/Rehabilitasi Gedung Kantor dan Bangunan Lainnya | Jumlah Gedung Kantor dan Bangunan Lainnya yang Dipelihara/Direhabilitasi | Kel Parang | 2 Unit | 29,808,300 | PAD | | | 2 Unit | 34,650,000 | | | | | | Kel Parang |
| 7 | 1 | 3 | | | PROGRAM PEMBERDAYAAN MASYARAKAT DESA DAN KELURAHAN | Persentase Kegiatan Pemberdayaan Desa | Kel Parang | 100% | 860,000,000 | DAU | | | 100% | - | | | | | | Kel Parang |
| 7 | 1 | 3 | 2.02 | | Kegiatan Pemberdayaan Kelurahan | Jumlah Koordinasi Kegiatan Pemberdayaan Desa | Kel Parang | 12 Kegiatan | 860,000,000 | | | | 12 Kegiatan | - | | | | | | Kel Parang |
| 7 | 1 | 3 | 2.02 | 2 | Pembangunan Sarana dan Prasarana Kelurahan | Jumlah Sarana dan Prasarana Kelurahan yang Terbangun | Kel Parang | 7 Unit | 550,000,000 | DAU | | | 8 Unit | - | | | | | | Kel Parang |
| 7 | 1 | 3 | 2.02 | 3 | Pemberdayaan Masyarakat di Kelurahan | Jumlah Pokmas dan Ormas yang melaksanakan Pemberdayaan Masyarakat di Kelurahan | Kel Parang | 8 Pokmas / Ormas | 310,000,000 | DAU | | | 6 Pokmas / Ormas | - | | | | | | Kel Parang |

Tabel 3.3
RENCANA PROGRAM DAN KEGIATAN PERUBAHAN RENJA KECAMATAN PARANG TAHUN 2025

| KODE | URUSAN/ BIDANG URUSAN/ PROGRAM/ KEGIATAN/ SUB KEGIATAN | INDIKATOR PROGRAM/ KEGIATAN/ SUB KEGIATAN | RENCANA TAHUN 2025 | | | | | | | | | | KETERANGAN (RINCIAN PENGUNAAN DAN TINGKAT URGENSITAS) | PRAKIRAAN MAJU RENCANA TAHUN 2026 | | |
|------|---|--|--|---|----------------------|----------------------|---------------------------|-------------------------------------|----------------------|---------------------------|---------------|------------|---|--------------------------------------|-------------------|--|
| | | | TARGET 2025 | | LOKASI | | PAGU INDIKATIF | | | | | | | TARGET CAPAIAN KINERJA | PAGU INDIKATIF | |
| | | | SEBELUM PERUBAHAN | SETELAH PERUBAHAN | SEBELUM PERUBAHAN | SETELAH PERUBAHAN | SEBELUM PERUBAHAN | PERUBAHAN PENJABARAN TERAKHIR | SETELAH PERUBAHAN | BERTAMBAH/ (BERKURANG) | | | | | | |
| 7 | | | UNSUR KEWILAYAHAN | | | | | | | | | | | | | |
| 701 | | | KECAMATAN | | | | | 2.595.065.393 | 2.591.648.293 | 2.645.150.060 | 53,501,767 | | | 2.414.057.277 | | |
| 701 | 00 1 | | PROGRAM PENUNJANG URUSAN PEMERINTAHAN DAERAH KABUPATEN/KO TA | Kepuasan ASN Kecamatan Parang terhadap Layanan Keseekretariatan Kecamatan Parang Skor | 84 Skor | 85 Skor | Kec Parang Kab Magetan | Kec Parang Kab Magetan | 2.382.694.793 | 2.415.944.293 | 2.470.674.310 | 53,501,767 | | 85,5 | 2.181.057.277 | |
| 701 | 00 1 | 2.0 1 | Perencanaan, Penggangan, dan Evaluasi Kinerja Perangkat Daerah | Jumlah penyusunan dokumen Perencanaan Penggangan dan evaluasi Kinerja Perangkat Daerah Dokumen | 18 Dokumen | 18 Dokumen | Kec Parang Kab Magetan | Kec Parang Kab Magetan | 3.500.000 | 2.592.500 | 2.592.500 | 0 | | 18 Dokumen | 4.500.000 | |
| 701 | 00 1 | 2.0 1 | 001 Penyusunan Dokumen Perencanaan | Jumlah dokumen Perencanaan Perangkat Daerah | 6 Dokumen | 6 Dokumen | Kec Parang Kab Magetan | Kec Parang Kab Magetan | 2,000,000 | 1.487.000 | 1.487.000 | 0 | | 6 Dokumen | 2.500.000 | |

| KODE | URUSAN/ BIDANG URUSAN/ PROGRAM/ PROGRAM/ KEGIATAN/ SUB KEGIATAN | INDIKATOR PROGRAM/ KEGIATAN/ SUB KEGIATAN | RENCANA TAHUN 2025 | | | | | | | | | | KETERANGAN | PRAKIRAAN MAJU RENCANA TAHUN 2026 | | |
|------|---|--|--------------------|--|---|--------------------|--------------------|-----------------------------------|-----------------------------------|---------------------------|---------------|---------------|---|--|--------------------|----------------------|
| | | | TARGET 2025 | | LOKASI | | PAGU INDIKATIF | | | | | | (RINCIAN PENGUNAAN DAN TINGKAT URGENSITAS) | TARGET CAPAIAN KINERJA | PAGU INDIKATIF | |
| | | | SEBELUM | SETELAH | SEBELUM | SETELAH | SEBELUM | PERUBAHAN | SETELAH | BERTAMBAH/ (BERKURANG) | | | | | | |
| | | | PERUBAHAN | PERUBAHAN | PERUBAHAN | PERUBAHAN | PERUBAHAN | PENJABARAN TERAKHIR | PERUBAHAN | | | | | | | |
| | | | Perangkat Daerah | Dokumen | | | | | | | | | | | | |
| 701 | 00 1 | 2.0 1 | 007 | Evaluasi Kinerja Perangkat Daerah | Jumlah Laporan evaluasi kinerja perangkat daerah Dokumen | 12 Dokumen | 12 Dokumen | Kec Parang Kab Magetan | Kec Parang Kab Magetan | 1.500.000 | 1.105.500 | 1.105.500 | 0 | | 12 Dokumen | 2.000.000 |
| 701 | 00 1 | 2.0 2 | | Administrasi Keuangan Perangkat Daerah | Jumlah Dokumen Administrasi Keuangan Perangkat Daerah Dokumen | 44 Dokumen | 44 Dokumen | Kec Parang Kab Magetan | Kec Parang Kab Magetan | 2.086.527.893 | 2.145.884.893 | 2.184.488.660 | 38,603,767 | | 44 Dokumen | 1.846.407.277 |
| 701 | 00 1 | 2.0 2 | 001 | Penyediaan Gaji dan Tunjangan ASN | Jumlah Orang yang Menerima Gaji dan Tunjangan Orang/ Bulan | 228 Orang/bulan | 228 Orang/bulan | Kec Parang Kab Magetan | Kec Parang Kab Magetan | 2.085.027.893 | 2.144.732.893 | 2.183.336.660 | 38,603,767 | Penambahan anggaran karena kenaikan pangkat pegawai | 228 Orang/bulan | 1.844.907.277 |
| 701 | 00 1 | 2.0 2 | 007 | Koordinasi dan Penyusunan Laporan Keuangan Bulanan/Tri Bulanan/Triwulan an/Semesteran SKPD | Jumlah laporan Keuangan Bulanan/Tri wulan/Se mesteran SKPD dan laporan koordinasi penyusunan laporan keuangan / bulanan / triwulan / semesteran SKPD Laporan | 18 Laporan | 18 Laporan | Kec Parang Kab Magetan | Kec Parang Kab Magetan | 1,500,000 | 1.152.000 | 1.152.000 | 0 | | 18 Laporan | 1.500.000 |

| KODE | URUSAN/ BIDANG URUSAN/ PROGRAM/ KEGIATAN/ SUB KEGIATAN | INDIKATOR PROGRAM/ KEGIATAN/ SUB KEGIATAN | RENCANA TAHUN 2025 | | | | | | | | | | KETERANGAN (RINCIAN PENGUNAAN DAN TINGKAT URGENSITAS) | PRAKIRAAN MAJU RENCANA TAHUN 2026 | | |
|------|---|--|--------------------|--|---|-----------|----------------|---------------------------|---------------------------|---------------------------|------------|------------|---|--------------------------------------|-------------------|-------------|
| | | | TARGET 2025 | | LOKASI | | PAGU INDIKATIF | | | | | | | TARGET CAPAIAN KINERJA | PAGU INDIKATIF | |
| | | | SEBELUM | SETELAH | SEBELUM | SETELAH | SEBELUM | PERUBAHAN | SETELAH | BERTAMBAH/ (BERKURANG) | | | | | | |
| | | | PERUBAHAN | PERUBAHAN | PERUBAHAN | PERUBAHAN | PERUBAHAN | PENJABARAN TERAKHIR | PERUBAHAN | | | | | | | |
| 701 | 00 1 | 2.0 6 | | Administrasi Umum Perangkat Daerah | Jumlah Penyediaan Pelayanan Administrasi Umum Perangkat Daerah Bulan | 12 Bulan | 12 Bulan | Kec Parang Kab Magetan | Kec Parang Kab Magetan | 100.886.900 | 75.686.900 | 79.509.198 | 3,822,298 | | 12 Bulan | 123.500.000 |
| 701 | 00 1 | 2.0 6 | 001 | Penyediaan Komponen Instalasi Listrik/Peneranga n Bangunan Kantor | jumlah Paket komponen instalasi listrik/ penerangan bangunan kantor yang disediakan Paket | 12 Paket | 12 Paket | Kec Parang Kab Magetan | Kec Parang Kab Magetan | 2.000.000 | 2.000.000 | 2.000.000 | 0 | | 12 Paket | 2.000.000 |
| 701 | 00 1 | 2.0 6 | 002 | Penyediaan Peralatan dan Perlengkapan Kantor | Jumlah Paket peralatan dan perlengkapan kantor yang disediakan Paket | 12 Paket | 12 Paket | Kec Parang Kab Magetan | Kec Parang Kab Magetan | 39.386.900 | 36.386.900 | 35.344.198 | (1,042,702) | | 12 Paket | 55.000.000 |
| 701 | 00 1 | 2.0 6 | 003 | Penyediaan Peralatan Rumah Tangga | jumlah Paket Peralatan Rumah Tangga yang Disediakan Paket | 12 Paket | 12 Paket | Kec Parang Kab Magetan | Kec Parang Kab Magetan | 2.500.000 | 2,500,000 | 2.500.000 | 0 | | 12 Paket | 3.000.000 |
| 701 | 00 1 | 2.0 6 | 004 | Penyediaan Bahan Logistik Kantor | Jumlah Paket Bahan Logistik Kantor yang Disediakan Paket | 12 Paket | 12 Paket | Kec Parang Kab Magetan | Kec Parang Kab Magetan | 18.000.000 | 15.500.000 | 19.165.000 | 3,665,000 | | 12 Paket | 19.000.000 |
| 701 | 00 1 | 2.0 6 | 005 | Penyediaan Barang Cetakn | Jumlah Paket Barang Cetakan dan Penggandaan yang | 12 Paket | 12 Paket | Kec Parang Kab Magetan | Kec Parang Kab Magetan | 4,000,000 | 2.800.000 | 4.000.000 | 1,200,000 | | 12 Paket | 4.500.000 |

| KODE | URUSAN/ BIDANG URUSAN/ PROGRAM/ KEGIATAN/ SUB KEGIATAN | INDIKATOR PROGRAM/ KEGIATAN/ SUB KEGIATAN | RENCANA TAHUN 2025 | | | | | | | | | | KETERANGAN (RINCIAN PENGUNAAN DAN TINGKAT URGENSITAS) | PRAKIRAAN MAJU RENCANA TAHUN 2026 | | |
|------|---|--|--------------------|---|--|------------|----------------|-----------------------------------|-----------------------------------|---------------------------|-------------------|--------------------|---|---------------------------------------|-------------------|--------------------|
| | | | TARGET 2025 | | LOKASI | | PAGU INDIKATIF | | | | | | | TARGET CAPAIAN KINERJA | PAGU INDIKATIF | |
| | | | SEBELUM | SETELAH | SEBELUM | SETELAH | SEBELUM | PERUBAHAN | SETELAH | BERTAMBAH/ (BERKURANG) | | | | | | |
| | | | PERUBAHAN | PERUBAHAN | PERUBAHAN | PERUBAHAN | PERUBAHAN | PENJABARAN TERAKHIR | PERUBAHAN | | | | | | | |
| | | | | dan Penggandaan | Disediakan Paket | | | | | | | | | | | |
| 701 | 00 | 2.0 | 009 | Penyelenggaraan Rapat Koordinasi dan Konsultasi SKPD | Jumlah Laporan Penyelenggaraan Rapat Koordinasi dan Konsultasi SKPD Laporan | 12 Laporan | 12 Laporan | Kec Parang Kab Magetan | Kec Parang Kab Magetan | 35.000.000 | 16.500.000 | 16.500.000 | 0 | | 12 Laporan | 40.000.000 |
| 701 | 00 | 2.0 | | Penyediaan Jasa Penunjang Urusan Pemerintahan Daerah | Jumlah Penyediaan Jasa Penunjang Urusan Pemerintahan Daerah Laporan | 12 Bulan | 12 Bulan | Kec Parang Kab Magetan | Kec Parang Kab Magetan | 94.780.000 | 94.780.000 | 107.083.952 | 12,303,952 | | 12 Bulan | 109.650.000 |
| 701 | 00 | 2.0 | 002 | Penyediaan Jasa Komunikasi, Sumber Daya Air dan Listrik | Jumlah Laporan Penyediaan Jasa Komunikasi, Sumber Daya Air dan Listrik yang Disediakan Laporan | 12 Laporan | 12 Laporan | Kec Parang Kab Magetan | Kec Parang Kab Magetan | 12.000.000 | 12,000,000 | 10.731.952 | (1,268,048) | | 12 Laporan | 14.000.000 |
| 701 | 00 | 2.0 | 003 | Penyediaan Jasa Peralatan dan Perlengkapan Kantor | Jumlah Laporan Penyediaan Jasa Peralatan dan Perlengkapan Kantor yang Disediakan Laporan | 12 Laporan | 12 Laporan | Kec Parang Kab Magetan | Kec Parang Kab Magetan | 4.000.000 | 4.000.000 | 3.270.000 | (730,000) | | 12 Laporan | 4.000.000 |
| 701 | 00 | 2.0 | 004 | Penyediaan Jasa Pelayanan Umum | Jumlah Laporan Penyediaan Jasa Pelayanan Umum | 12 Laporan | 12 Laporan | Kec Parang Kab Magetan | Kec Parang Kab Magetan | 78.780.000 | 78.780.000 | 93.082.000 | 14,302,000 | Penambahan anggaran karena pada | 12 Laporan | 91.650.000 |

| KODE | URUSAN/ BIDANG URUSAN/ PROGRAM/ KEGIATAN/ SUB KEGIATAN | INDIKATOR PROGRAM/ KEGIATAN/ SUB KEGIATAN | RENCANA TAHUN 2025 | | | | | | | | | | KETERANGAN (RINCIAN PENGUNAAN DAN TINGKAT URGENSITAS) | PRAKIRAAN MAJU RENCANA TAHUN 2026 | | | |
|------|---|--|--|---|--|-----------|-----------------------------------|-----------------------------------|-----------------------------------|-------------|------------|------------|---|--|-------------------|------------|------------|
| | | | TARGET 2025 | | LOKASI | | PAGU INDIKATIF | | | | | | | TARGET CAPAIAN KINERJA | PAGU INDIKATIF | | |
| | | | SEBELUM | SETELAH | SEBELUM | SETELAH | SEBELUM | PERUBAHAN | SETELAH | BERTAMBAH/ | | | | | | | |
| | | | PERUBAHAN | PERUBAHAN | PERUBAHAN | PERUBAHAN | PERUBAHAN | PENJABARAN TERAKHIR | PERUBAHAN | (BERKURANG) | | | | | | | |
| | | | Kantor | Kantor yang Disediakan Laporan | | | | | | | | | | Induk , gaji THL baru dapat dianggarkan 10 Bulan | | | |
| 701 | 001 | 2.0 | Pemeliharaan Barang Milik Daerah Penunjang Urusan Pemerintahan Daerah | Jumlah Pemeliharaan Barang Milik Daerah Penunjang Urusan Pemerintahan Daerah Bulan | 8 Unit | 8 Unit | Kec Parang Kab Magetan | Kec Parang Kab Magetan | 97.000.000 | 97.000.000 | 97.000.000 | 0 | | | 8 Unit | 97.000.000 | |
| 701 | 001 | 2.0 | 001 | Penyediaan Jasa Pemeliharaan, Biaya Pemeliharaan dan Pajak Kendaraan Perorangan Dinas atau Kendaraan Dinas Jabatan | Jumlah Kendaraan Perorangan Dinas atau Kendaraan Dinas Jabatan yang Dipelihara dan dibayarkan Pajaknya Unit | 7 Unit | 7 Unit | Kec Parang Kab Magetan | Kec Parang Kab Magetan | 42,000,000 | 42,000,000 | 42.000.000 | 0 | | | 7 Unit | 42.000.000 |
| 701 | 001 | 2.0 | 009 | Pemeliharaan/Reh abilitasi Gedung Kantor dan Bangunan Lainnya | Jumlah Gedung Kantor dan Bangunan Lainnya yang Dipelihara/Direhabili tasi Unit | 1 Unit | 1 Unit | Kec Parang Kab Magetan | Kec Parang Kab Magetan | 55,000,000 | 55,000,000 | 55,000,000 | 0 | | | 1 Unit | 55.000.000 |

| KODE | URUSAN/ BIDANG URUSAN/ PROGRAM/ KEGIATAN/ SUB KEGIATAN | INDIKATOR PROGRAM/ KEGIATAN/ SUB KEGIATAN | RENCANA TAHUN 2025 | | | | | | | | | KETERANGAN (RINCIAN PENGUNAAN DAN TINGKAT URGENSITAS) | PRAKIRAAN MAJU RENCANA TAHUN 2026 | |
|----------------|--|---|----------------------|----------------------|---------------------------|---------------------------|----------------------|-------------------------------------|----------------------|---------------------------|--|---|--------------------------------------|-------------------|
| | | | TARGET 2025 | | LOKASI | | PAGU INDIKATIF | | | | | | TARGET CAPAIAN KINERJA | PAGU INDIKATIF |
| | | | SEBELUM PERUBAHAN | SETELAH PERUBAHAN | SEBELUM PERUBAHAN | SETELAH PERUBAHAN | SEBELUM PERUBAHAN | PERUBAHAN PENJABARAN TERAKHIR | SETELAH PERUBAHAN | BERTAMBAH/ (BERKURANG) | | | | |
| 701 00 2 | PROGRAM PENYELENGGAR AAN PEMERINTAHAN DAN PELAYANAN PUBLIK | Persentase Koordinasi penyelenggaraan kegiatan pemerintahan di Tingkat Kecamatan % | 100 % | 100 % | Kec Parang Kab Magetan | Kec Parang Kab Magetan | 38.280.100 | 26.528.500 | 27.300.250 | 771,750 | | 100 % | 43.000.000 | |
| 701 00 2 | 2.0 1 Koordinasi Penyelenggaraan Kegiatan Pemerintahan di Tingkat Kecamatan | Jumlah Koordinasi Penyelenggaraan Kegiatan Pemerintahan di Tingkat Kecamatan Kegiatan | 12 Kegiatan | 12 Kegiatan | Kec Parang Kab Magetan | Kec Parang Kab Magetan | 38.280.100 | 26.528.500 | 27.300.250 | 771,750 | | 13 Kegiatan | 43.000.000 | |
| 701 00 2 | 2.0 1 002 Peningkatan Efektifitas Kegiatan Pemerintahan di Tingkat Kecamatan | Jumlah Dokumen Peningkatan Efektifitas Kegiatan Pemerintahan di Tingkat Kecamatan Dokumen | 13 Dokumen | 13 Dokumen | Kec Parang Kab Magetan | Kec Parang Kab Magetan | 38.280.100 | 26.528.500 | 27.300.250 | 771,750 | | 13 Dokumen | 43.000.000 | |
| 701 00 3 | PROGRAM PEMBERDAYAAN MASYARAKAT DESA DAN KELURAHAN | Persentase kegiatan pemberdayaan desa % | 100 % | 100 % | Kec Parang Kab Magetan | Kec Parang Kab Magetan | 41.613.500 | 27.613.500 | 27.613.500 | 0 | | 100 % | 45.000.000 | |
| 701 00 3 | 2.0 1 Koordinasi Kegiatan Pemberdayaan | Jumlah Koordinasi Kegiatan Pemberdayaan Desa | 12 Kegiatan | 12 Kegiatan | Kec Parang Kab Magetan | Kec Parang Kab Magetan | 41.613.500 | 27.613.500 | 27.613.500 | 0 | | 13 Kegiatan | 45.000.000 | |

| KODE | URUSAN/ BIDANG URUSAN/ PROGRAM/ KEGIATAN/ SUB KEGIATAN | INDIKATOR PROGRAM/ KEGIATAN/ SUB KEGIATAN | RENCANA TAHUN 2025 | | | | | | | | | | KETERANGAN (RINCIAN PENGUNAAN DAN TINGKAT URGENSITAS) | PRAKIRAAN MAJU RENCANA TAHUN 2026 | | |
|------|---|--|--------------------|---|---|------------|----------------|-----------------------------------|-----------------------------------|--------------------|-------------------|-------------------|---|--------------------------------------|-------------------|--------------------|
| | | | TARGET 2025 | | LOKASI | | PAGU INDIKATIF | | | | | | | TARGET CAPAIAN KINERJA | PAGU INDIKATIF | |
| | | | SEBELUM | SETELAH | SEBELUM | SETELAH | SEBELUM | PERUBAHAN | SETELAH | BERTAMBAH/ | | | | | | |
| | | | PERUBAHAN | PERUBAHAN | PERUBAHAN | PERUBAHAN | PERUBAHAN | PENJABARAN TERAKHIR | PERUBAHAN | (BERKURANG) | | | | | | |
| | | Desa | Kegiatan | | | | | | | | | | | | | |
| 701 | 00 3 | 2.0 1 | 003 | Peningkatan Efektifitas Kegiatan Pemberdayaan Masyarakat di Wilayah Kecamatan | Jumlah Laporan Peningkatan Efektivitas Kegiatan Pemberdayaan Masyarakat di Wilayah Kecamatan Laporan | 13 Laporan | 13 Laporan | Kec Parang Kab Magetan | Kec Parang Kab Magetan | 41.613.500 | 27.613.500 | 27.613.500 | 0 | | 13 Laporan | 45.000.000 |
| 701 | 00 4 | | | PROGRAM KOORDINASI KETENTRAMAN DAN KETERTIBAN UMUM | Persentase Kegiatan Koordinasi Upaya Penyelenggaraan ketentraman dan ketertiban umum | 100 % | 100 % | Kec Parang Kab Magetan | Kec Parang Kab Magetan | 105.268.000 | 98.185.500 | 98.185.500 | 0 | | 100 % | 110.000.000 |
| 701 | 00 4 | 2.0 1 | | Koordinasi Upaya Penyelenggaraan Ketenteraman dan Ketertiban Umum | Jumlah Koordinasi Upaya Penyelenggaraan Ketentraman dan Ketertiban Umum Kegiatan | 6 Kegiatan | 6 Kegiatan | Kec Parang Kab Magetan | Kec Parang Kab Magetan | 105.268.000 | 98.185.500 | 98.185.500 | 0 | | 6 Kegiatan | 110.000.000 |
| 701 | 00 4 | 2.0 1 | 001 | Sinergitas dengan Kepolisian Negara Republik Indonesia, Tentara Nasional Indonesia dan Instansi Vertikal di Wilayah | Jumlah Laporan Hasil Sinergitas dengan Kepolisian Negara Republik Indonesia, Tentara Nasional Vertikal di Wilayah Kecamatan | 6 Laporan | 6 Laporan | Kec Parang Kab Magetan | Kec Parang Kab Magetan | 105.268.000 | 98.185.500 | 98.185.500 | 0 | | 6 Laporan | 110.000.000 |

| KODE | URUSAN/ BIDANG URUSAN/ PROGRAM/ KEGIATAN/ SUB KEGIATAN | INDIKATOR PROGRAM/ KEGIATAN/ SUB KEGIATAN | RENCANA TAHUN 2025 | | | | | | | | | | KETERANGAN (RINCIAN PENGUNAAN DAN TINGKAT URGENSITAS) | PRAKIRAAN MAJU RENCANA TAHUN 2026 | | |
|------|---|--|--|--|------------|------------|-----------------------------------|-----------------------------------|---------------|---------------------------|---------------|-------------|---|--------------------------------------|-------------------|---------------|
| | | | TARGET 2025 | | LOKASI | | PAGU INDIKATIF | | | | | | | TARGET CAPAIAN KINERJA | PAGU INDIKATIF | |
| | | | SEBELUM | SETELAH | SEBELUM | SETELAH | SEBELUM | PERUBAHAN | SETELAH | BERTAMBAH/ (BERKURANG) | | | | | | |
| | | | PERUBAHAN | PERUBAHAN | PERUBAHAN | PERUBAHAN | PERUBAHAN | PENJABARAN TERAKHIR | PERUBAHAN | | | | | | | |
| | | | Kecamatan | Laporan | | | | | | | | | | | | |
| 701 | 00 6 | | PROGRAM PEMBINAAN DAN PENGAWASAN PEMERINTAHAN DESA | Persentase Desa / Kelurahan Dengan Nilai Monev Terpadu Minimal 80 | 78 % | 78 % | Kec Parang Kab Magetan | Kec Parang Kab Magetan | 27.209.000 | 23.376.500 | 21.376.500 | (2,000,000) | Pengalihan Anggaran Bintek | 80 % | 35.000.000 | |
| 701 | 00 6 | 2.0 1 | Fasilitasi, Rekomendasi dan Koordinasi Pembinaan dan Pengawasan Pemerintahan Desa | Jumlah Fasilitasi,Rekomenda si dan Koordinasi Pembinaan dan Pengawasan Pemerintahan Desa Kegiatan | 6 Kegiatan | 6 Kegiatan | Kec Parang Kab Magetan | Kec Parang Kab Magetan | 27.209.000 | 23.376.500 | 21.376.500 | (2,000,000) | | 6 Kegiatan | 35.000.000 | |
| 701 | 00 6 | 2.0 1 | 002 Fasilitasi Administrasi Tata Pemerintahan Desa | Jumlah Dokumen yang Difasilitasi dalam rangka Administrasi Tata Pemerintahan Desa Dokumen | 6 Dokumen | 6 Dokumen | Kec Parang Kab Magetan | Kec Parang Kab Magetan | 27.209.000 | 23.376.500 | 21.376.500 | (2,000,000) | | 6 Dokumen | 35.000.000 | |
| 7 | | | UNSUR KEWILAYAHAN | | | | | | | | | | | | | 1.203.870.000 |
| 701 | | | KELURAHAN | | | | | | 1.161.883.500 | 1.143.483.500 | 1.143.483.500 | 0 | | | | 1.203.870.000 |

| KODE | URUSAN/ BIDANG URUSAN/ PROGRAM/ KEGIATAN/ SUB KEGIATAN | INDIKATOR PROGRAM/ KEGIATAN/ SUB KEGIATAN | RENCANA TAHUN 2025 | | | | | | | | | | KETERANGAN (RINCIAN PENGUNAAN DAN TINGKAT URGENSITAS) | PRAKIRAAN MAJU RENCANA TAHUN 2026 | |
|--------|---|---|----------------------|----------------------|---------------------------|---------------------------|----------------------|-------------------------------------|----------------------|---------------------------|------------------------------|-------------------|---|--------------------------------------|--|
| | | | TARGET 2025 | | LOKASI | | PAGU INDIKATIF | | | | TARGET CAPAIAN KINERJA | PAGU INDIKATIF | | | |
| | | | SEBELUM PERUBAHAN | SETELAH PERUBAHAN | SEBELUM PERUBAHAN | SETELAH PERUBAHAN | SEBELUM PERUBAHAN | PERUBAHAN PENJABARAN TERAKHIR | SETELAH PERUBAHAN | BERTAMBAH/ (BERKURANG) | | | | | |
| 701001 | PROGRAM PENUNJANG URUSAN PEMERINTAHAN DAERAH KABUPATEN/KO TA | Kepuasan ASN Kelurahan Parang terhadap Layanan Keseekretariatan Kelurahan Parang Skor | 84 Skor | 84 Skor | Kel Parang Kab Magetan | Kel Parang Kab Magetan | 301.883.500 | 283.483.500 | 283.483.500 | 0 | | 85 Skor | 343.870.000 | | |
| 701001 | 2.0 6 Administrasi Umum Perangkat Daerah | Jumlah Penyediaan Pelayanan Administrasi Umum Perangkat Daerah | 12, bulan | 12, bulan | Kel Parang Kab Magetan | Kel Parang Kab Magetan | 77.575.200 | 77.575.200 | 77.575.200 | 0 | | 12, bulan | 93.750.000 | | |
| 701001 | 2.0 6 001 Penyediaan Komponen Instalasi Listrik/Peneranga n Bangunan Kantor | jumlah Paket komponen instalasi listrik/ penerangan bangunan kantor yang disediakan Paket | 12 Paket | 12 Paket | Kel Parang Kab Magetan | Kel Parang Kab Magetan | 1.183.500 | 1.183.500 | 1.183.500 | 0 | | 12 Paket | 2.000.000 | | |
| 701001 | 2.0 6 002 Penyediaan Peralatan dan Perlengkapan Kantor | Jumlah Paket peralatan dan perlengkapan kantor yang disediakan Paket | 12 Paket | 12 Paket | Kel Parang Kab Magetan | Kel Parang Kab Magetan | 31.403.640 | 31.403.640 | 31.403.640 | 0 | | 12 Paket | 40.750.000 | | |
| 701001 | 2.0 6 003 Penyediaan Peralatan Rumah Tangga | jumlah Paket Peralatan Rumah Tangga yang Disediakan Paket | 12 Paket | 12 Paket | Kel Parang Kab Magetan | Kel Parang Kab Magetan | 1.800.000 | 1.800.000 | 1.800.000 | 0 | | 12 Paket | 2.000.000 | | |

| KODE | URUSAN/ BIDANG URUSAN/ PROGRAM/ KEGIATAN/ SUB KEGIATAN | INDIKATOR PROGRAM/ KEGIATAN/ SUB KEGIATAN | RENCANA TAHUN 2025 | | | | | | | | | | KETERANGAN (RINCIAN PENGUNAAN DAN TINGKAT URGENSITAS) | PRAKIRAAN MAJU RENCANA TAHUN 2026 | |
|----------------------------|---|---|----------------------|----------------------|-----------------------------------|-----------------------------------|----------------------|-------------------------------------|----------------------|---------------------------|--|------------|---|--------------------------------------|-------------------|
| | | | TARGET 2025 | | LOKASI | | PAGU INDIKATIF | | | | | | | TARGET CAPAIAN KINERJA | PAGU INDIKATIF |
| | | | SEBELUM PERUBAHAN | SETELAH PERUBAHAN | SEBELUM PERUBAHAN | SETELAH PERUBAHAN | SEBELUM PERUBAHAN | PERUBAHAN PENJABARAN TERAKHIR | SETELAH PERUBAHAN | BERTAMBAH/ (BERKURANG) | | | | | |
| 701 00 1 6 004 | Penyediaan Bahan Logistik Kantor | Jumlah Paket Bahan Logistik Kantor yang Disediakan Paket | 12 Paket | 12 Paket | Kel Parang Kab Magetan | Kel Parang Kab Magetan | 13.668.000 | 13.668.000 | 13.668.000 | 0 | | 12 Paket | 15.000.000 | | |
| 701 00 1 6 005 | Penyediaan Barang Cetak dan Penggandaan | Jumlah Paket Barang Cetak dan Penggandaan yang Disediakan Paket | 12 Paket | 12 Paket | Kel Parang Kab Magetan | Kel Parang Kab Magetan | 2.520.060 | 2.520.060 | 2.520.060 | 0 | | 12 Paket | 4.000.000 | | |
| 701 00 1 6 009 | Penyelenggaraan Rapat Koordinasi dan Konsultasi SKPD | Jumlah Laporan Penyelenggaraan Rapat Koordinasi dan Konsultasi SKPD Laporan | 12 Laporan | 12 Laporan | Kel Parang Kab Magetan | Kel Parang Kab Magetan | 27.000.000 | 27.000.000 | 27.000.000 | 0 | | 12 Laporan | 30.000.000 | | |
| 701 00 1 8 | Penyediaan Jasa Penunjang Urusan Pemerintahan Daerah | Jumlah Penyediaan Jasa Penunjang Urusan Pemerintahan Daerah Laporan | 12, bulan | 12, bulan | Kel Parang Kab Magetan | Kel Parang Kab Magetan | 191.250.000 | 172.850.000 | 172.850.000 | 0 | | 12, bulan | 212.220.000 | | |
| 701 00 1 8 002 | Penyediaan Jasa Komunikasi, Sumber Daya Air dan Listrik | Jumlah Laporan Penyediaan Jasa Komunikasi, Sumber Daya Air dan Listrik yang Disediakan Laporan | 12 Laporan | 12 Laporan | Kel Parang Kab Magetan | Kel Parang Kab Magetan | 7.000.000 | 7.000.000 | 7.000.000 | 0 | | 12 Laporan | 7.000.000 | | |
| 701 00 1 8 003 | Penyediaan Jasa Peralatan dan Perlengkapan | Jumlah Laporan Penyediaan Jasa Peralatan dan | 12 Laporan | 12 Laporan | Kel Parang Kab Magetan | Kel Parang Kab Magetan | 5.500.000 | 5.500.000 | 5.500.000 | 0 | | 12 Laporan | 5.500.000 | | |

| KODE | URUSAN/ BIDANG URUSAN/ PROGRAM/ KEGIATAN/ SUB KEGIATAN | INDIKATOR PROGRAM/ KEGIATAN/ SUB KEGIATAN | RENCANA TAHUN 2025 | | | | | | | | | | KETERANGAN (RINCIAN PENGUNAAN DAN TINGKAT URGENSITAS) | PRAKIRAAN MAJU RENCANA TAHUN 2026 | | | |
|------|---|--|----------------------|--|--|----------------------|----------------------|-------------------------------------|------------------------|---------------------------|-------------|-------------|---|--------------------------------------|-------------------|-------------|--|
| | | | TARGET 2025 | | LOKASI | | PAGU INDIKATIF | | | | | | | TARGET CAPAIAN KINERJA | PAGU INDIKATIF | | |
| | | | SEBELUM PERUBAHAN | SETELAH PERUBAHAN | SEBELUM PERUBAHAN | SETELAH PERUBAHAN | SEBELUM PERUBAHAN | PERUBAHAN PENJABARAN TERAKHIR | SETELAH PERUBAHAN | BERTAMBAH/ (BERKURANG) | | | | | | | |
| | | | | Kantor | Perlengkapan Kantor yang Disediakan Laporan | | | | | | | | | | | | |
| 701 | 001 | 2.008 | 004 | Penyediaan Jasa Pelayanan Umum Kantor | Jumlah Laporan Penyediaan Jasa Pelayanan Umum Kantor yang Disediakan Laporan | 12 Laporan | 12 Laporan | Kel Parang Kab Magetan | Kel Parang Kab Magetan | 178.750.000 | 160.350.000 | 160.350.000 | 0 | | 12 Laporan | 199.720.000 | |
| 701 | 001 | 2.009 | | Pemeliharaan Barang Milik Daerah Penunjang Urusan Pemerintahan Daerah | Jumlah Pemeliharaan Barang Milik Daerah Penunjang Urusan Pemerintahan Daerah Bulan | 5 Unit | 5 Unit | Kel Parang Kab Magetan | Kel Parang Kab Magetan | 33.058.300 | 33.058.300 | 33.058.300 | 0 | | 5 Unit | 37.900.000 | |
| 701 | 001 | 2.009 | 001 | Penyediaan Jasa Pemeliharaan, Biaya Pemeliharaan dan Pajak Kendaraan Perorangan Dinas atau Kendaraan Dinas Jabatan | Jumlah Kendaraan Perorangan Dinas atau Kendaraan Dinas Jabatan yang Dipelihara dan dibayarkan Pajaknya Unit | 3 Unit | 3 Unit | Kel Parang Kab Magetan | Kel Parang Kab Magetan | 3.250.000 | 3.250.000 | 3.250.000 | 0 | | 3 Unit | 4.000.000 | |
| 701 | 001 | 2.009 | 009 | Pemeliharaan/Rehabilitasi Gedung Kantor dan | Jumlah Gedung Kantor dan Bangunan Lainnya | 2 Unit | 2 Unit | Kel Parang Kab Magetan | Kel Parang Kab Magetan | 29.808.300 | 29.808.300 | 29.808.300 | 0 | | 2 Unit | 33.900.000 | |

| KODE | URUSAN/ BIDANG URUSAN/ PROGRAM/ KEGIATAN/ SUB KEGIATAN | INDIKATOR PROGRAM/ KEGIATAN/ SUB KEGIATAN | RENCANA TAHUN 2025 | | | | | | | | | | KETERANGAN (RINCIAN PENGUNAAN DAN TINGKAT URGENSITAS) | PRAKIRAAN MAJU RENCANA TAHUN 2026 | | |
|---------------|---|--|---|---|---|---------------------|-----------------------------------|-----------------------------------|-----------------------------------|----------------------|----------------------|-------------|---|--------------------------------------|----------------------|-------------|
| | | | TARGET 2025 | | LOKASI | | PAGU INDIKATIF | | | | | | | TARGET CAPAIAN KINERJA | PAGU INDIKATIF | |
| | | | SEBELUM | SETELAH | SEBELUM | SETELAH | SEBELUM | PERUBAHAN | SETELAH | BERTAMBAH/ | | | | | | |
| | | | PERUBAHAN | PERUBAHAN | PERUBAHAN | PERUBAHAN | PERUBAHAN | PENJABARAN TERAKHIR | PERUBAHAN | (BERKURANG) | | | | | | |
| | | | Bangunan Lainnya yang Dipelihara/Direhabili tasi Unit | | | | | | | | | | | | | |
| 701 | 00 3 | | PROGRAM PEMBERDAYAAN MASYARAKAT DESA DAN KELURAHAN | Presentase pelaksanaan kegiatan pemberdayaan kelurahan | 100 % | 100 % | Kel Parang Kab Magetan | Kel Parang Kab Magetan | 860,000,000 | 860,000,000 | 860,000,000 | 0 | | 100 % | 860,000,000 | |
| 701 | 00 3 | 2.0 | Kegiatan Pemberdayaan Kelurahan | Jumlah Kegiatan Pemberdayaan Masyarakat | 8 Kegiatan | 8 Kegiatan | Kel Parang Kab Magetan | Kel Parang Kab Magetan | 860,000,000 | 860,000,000 | 860,000,000 | 0 | | 8 Kegiatan | 860,000,000 | |
| 701 | 00 3 | 2.0 | 002 | Pembangunan Sarana dan Prasarana Kelurahan | Jumlah Sarana dan Prasarana Kelurahan yang Terbangun | 8 Unit | 8 Unit | Kel Parang Kab Magetan | Kel Parang Kab Magetan | 550.000.000 | 550.000.000 | 550.000.000 | 0 | | 8 Unit | 550.000.000 |
| 701 | 00 3 | 2.0 | 003 | Pemberdayaan Masyarakat di Kelurahan | Jumlah Pokmas dan Ormas yang Melaksanakan Pemberdayaan Masyarakat di Kelurahan | 8 Pokmas / Ormas | 8 Pokmas / Ormas | Kel Parang Kab Magetan | Kel Parang Kab Magetan | 310.000.000 | 310.000.000 | 310.000.000 | 0 | | 8 Pokmas / Ormas | 310.000.000 |
| JUMLAH | | | | | | | | | 3.756.129.277 | 3.735.131.793 | 3.788.633.560 | | | | 3.617.927.277 | |

D. Perjanjian Kinerja Kepala Perangkat Daerah Tahun 2025 dan perubahannya



**PEMERINTAH KABUPATEN MAGETAN
KECAMATAN PARANG**

Jalan Blego Raya Barat No 1, Kode Pos 633 71
Telepon (0351) 871079
Laman parangkec.magetan.go.id , Pos-el parangkec@magetan.go.id

PERJANJIAN KINERJA TAHUN 2025

Dalam rangka mewujudkan manajemen pemerintahan yang efektif, transparan dan akuntabel serta berorientasi pada hasil, kami yang bertanda tangan dibawah ini :

Nama : MUJAYIN , S.Sos ,M.Si
Jabatan : PIt. CAMAT PARANG

Selanjutnya disebut pihak pertama

Nama : NIZHAMUL, S.E, M.M
Jabatan : Pj. BUPATI MAGETAN

Selaku atasan langsung pihak pertama , Selanjutnya disebut pihak kedua

Pihak pertama berjanji akan mewujudkan target kinerja yang seharusnya sesuai lampiran perjanjian ini, dalam rangka mencapai target kinerja jangka menengah seperti yang telah ditetapkan dalam dokumen perencanaan. Keberhasilan dan kegagalan pencapaian target kinerja tersebut menjadi tanggung jawab kami.

Pihak kedua akan memberikan supervisi yang diperlukan serta akan melakukan evaluasi terhadap capaian kinerja dari perjanjian ini dan mengambil tindakan yang diperlukan dalam rangka memberikan penghargaan dan sanksi.



NIZHAMUL, S.E, M.M



MUJAYIN, S.Sos, M.Si
Pembina (IV/a)
NIP 196905281990031004

**PERJANJIAN KINERJA TAHUN 2025
KECAMATAN PARANG**

| No. | Sasaran Strategis | Indikator Kinerja | Target 2025 |
|-----|--|---|-------------|
| 1 | 2 | 3 | 4 |
| 1. | Meningkatnya kualitas kinerja Kecamatan | Nilai Predikat Kinerja Kecamatan Parang | 80,50 |
| 2. | Meningkatnya akuntabilitas penyelenggaraan pemerintahan daerah pada Kecamatan Parang | Nilai SAKIP Kecamatan Parang | 89,69 |

| PROGRAM | ANGGARAN (Rp) | KETERANGAN |
|--|------------------------|------------|
| 1. Penunjang Urusan Pemerintahan Daerah Kabupaten / Kota | 2.684.578.293,- | - |
| 2. Penyelenggaraan Pemerintahan dan Pelayanan Publik | 38.280.100,- | - |
| 3. Pemberdayaan Masyarakat Desa dan Kelurahan | 901.613.500,- | - |
| 4. Koordinasi Ketentraman dan Ketertiban Umum | 105.268.000,- | - |
| 5. Pembinaan dan Pengawasan Pemerintahan Desa | 27.209.000,- | - |
| Jumlah | 3.756.948.893,- | - |



NIZHAMUL, S.E, M.M



MUJAYIN, S.Sos, M.Si
Pembina (IV/a)
NIP 196905281990031004



PEMERINTAH KABUPATEN MAGETAN
KECAMATAN PARANG
 Jalan Blego Raya Barat No.1, Kode Pos 633 71
 Telepon (0351) 871079
 Laman parangkec.magetan.go.id , Pos-el parangkec@magetan.go.id

PERJANJIAN KINERJA PERUBAHAN TAHUN 2025

Dalam rangka mewujudkan manajemen pemerintahan yang efektif, transparan dan akuntabel serta berorientasi pada hasil, kami yang bertanda tangan dibawah ini :

Nama : MUJAYIN , S.Sos ,M.Si

Jabatan : Pti. CAMAT KECAMATAN PARANG

Selanjutnya disebut pihak pertama

Nama : HJ. NANIK ENDANG RUSMINIARTI, M.Pd.,

Jabatan : BUPATI MAGETAN

Selaku atasan langsung pihak pertama, selanjutnya disebut pihak kedua

Pihak pertama berjanji akan mewujudkan target kinerja yang seharusnya sesuai lampiran perjanjian ini, dalam rangka mencapai target kinerja jangka menengah seperti yang telah ditetapkan dalam dokumen perencanaan. Keberhasilan dan kegagalan pencapaian target tersebut menjadi tanggung jawab kami.

Pihak kedua akan memberikan supervisi yang diperlukan serta akan melakukan evaluasi terhadap capaian kinerja dari perjanjian ini dan mengambil tindakan yang diperlukan dalam rangka memberikan penghargaan dan sanksi.



Pihak Kedua,
 HJ. NANIK ENDANG RUSMINIARTI, M.Pd.,
 Pembina

Magetan, Nopember 2025

Pihak Pertama



MUJAYIN, S.Sos, M.Si
 Pembeina
 NIP. 196905281990031004

**PERJANJIAN KINERJA PERUBAHAN TAHUN 2025
 KECAMATAN PARANG**

| No | Sasaran | Indikator | Target |
|----|---|---|-------------|
| 1 | Meningkatnya kualitas tata kelola pemerintahan Kecamatan Parang | Nilai Evaluasi Kinerja Kecamatan Parang | 88 Nilai |
| 2 | Meningkatnya Akuntabilitas kinerja Kecamatan Parang | Nilai SAKIP Kecamatan Parang | 89.95 Nilai |

| No | Program | Anggaran | Ket |
|-----|---|---------------|--|
| 1.1 | 7.01.02 PROGRAM PENYELENGGARAAN PEMERINTAHAN DAN PELAYANAN PUBLIK | 27.300.250 | PENDAPAT AN ASLI DAERAH (PAD) |
| 1.2 | 7.01.03 PROGRAM PEMBERDAYAAN MASYARAKAT DESA DAN KELURAHAN | 887.613.500 | PENDAPAT AN ASLI DAERAH (PAD), DAU Tambahan Dukungan Pendanaan Kelurahan |
| 1.3 | 7.01.04 PROGRAM KOORDINASI KETENTRAMAN DAN KETERTIBAN UMUM | 98.185.500 | PENDAPAT AN ASLI DAERAH (PAD) |
| 1.4 | 7.01.06 PROGRAM PEMBINAAN DAN PENGAWASAN PEMERINTAHAN DESA | 21.376.500 | PENDAPAT AN ASLI DAERAH (PAD) |
| 2.1 | 7.01.01 PROGRAM PENUNJANG URUSAN PEMERINTAHAN DAERAH KABUPATEN/KOTA | 2.754.157.810 | PENDAPAT AN ASLI DAERAH (PAD), |

| | | |
|--|--|-------------------------|
| | | Dana Alokasi Umum (DAU) |
|--|--|-------------------------|



HJ. NANIK ENDANG RUSMINIARTI, M.Pd.,
 Bupati Magetan

Magetan, Nopember 2025
 Pti. CAMAT
 KECAMATAN PARANG,

 MUJAYIN, S.Sos, M.Si
 NIP. 196905281990031004

E. Pengukuran Kinerja

**PENGUKURAN KINERJA TAHUNAN
SATUAN KERJA PERANGKAT DAERAH (SKPD)**

SKPD : KECAMATAN PARANG (a)
TAHUN ANGGARAN : 2025 (b)

| SASARAN STRATEGIS | INDIKATOR KINERJA | TARGET 2025 | REALISASI | | PENCAPAIAN TARGET |
|---|---|-------------|------------|------------|-------------------|
| | | | Tahun 2024 | Tahun 2025 | |
| 1 | 2 | 3 | 4 | 5 | 6 (5/3) |
| Meningkatnya kualitas tata kelola pemerintahan Kecamatan Parang | Nilai Evaluasi Kinerja Kecamatan Parang | 88 Nilai | 87,17 | 90,08 | 102,36 |
| Meningkatnya Akuntabilitas kinerja Kecamatan Parang | Nilai SAKIP Kecamatan Parang | 89,95 Nilai | 89,68 | 89,95 | 100 |

Jumlah Anggaran Kegiatan Tahun 2025 :Rp 3.788.633.560,- (c)

Jumlah Realisasi Anggaran Kegiatan tahun 2025 :Rp. 3.507.854.529,-(d)

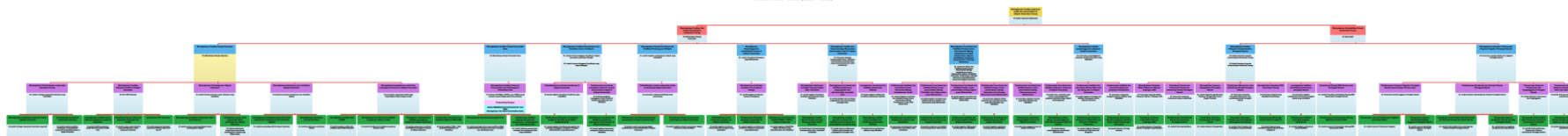
Parang , Pebruari 2026

CAMAT PARANG

YULI PURNOMO, SE
NIP. 197607142010011011

F. Pohon Kinerja

PLAN KEMER
REKAMASIN PAKAR
PERIODE 2011 - 2015 (2011 - 2015)



G. Rencana Aksi Tahun 2026

| Rencana Aksi KECAMATAN PARANG Tahun Anggaran 2026 | | | | | | | | | | | | | | | | | | | | | | | | |
|---|----------------------------------|---------------------|--|------|--|---|---|--------|--------------------------|---------------------|---|---|--------------------------|-----------------|--------|------------------------------|------|-------|--------|-------|-------|--------------------|-----------------------|--|
| KEGIATAN UTAMA RHK LEVEL 1 POKIR LEVEL 2 | INDIKATOR KEGIATAN UTAMA | Penanggung jawab | RENCANA HASIL KERJA RHK LEVEL 2 POKIR LEVEL 3 | | INDIKATOR KEGIATAN UTAMA | Penanggung jawab | RENCANA HASIL KERJA RHK LEVEL 3 POKIR LEVEL 4 | | INDIKATOR KEGIATAN UTAMA | Penanggung jawab | RENCANA HASIL KERJA RHK LEVEL 4 POKIR LEVEL 5 | | INDIKATOR KEGIATAN UTAMA | Penanggungjawab | SATUAN | TARGET KEGIATAN PER TRIWULAN | | | | | | Rincian Belanja | Kebutuhan Anggaran | |
| | | | AWAL | TW-I | | | TW-II | TW-III | | | TW-IV | akhir | | | | AWAL | TW-I | TW-II | TW-III | TW-IV | akhir | | | |
| Meningkatnya kualitas pelayanan publik dan pemerintahan di wilayah Kecamatan Karangrejo | Indeks Kepuasan Masyarakat | CAMAT | | | | | | | | | | | | Skor | 85,12 | | | | | 85,5 | 88,5 | | | |
| Meningkatnya Kualitas tata kelola pemerintahan Kecamatan Karangrejo | Nilai Evaluasi Kinerja Kecamatan | CAMAT | | | | | | | | | | | | nilai | 87,17 | 88,2 | | | | | | 88,2 | | |
| | | | | | Nilai Indeks Pelayanan Publik | | | | | | | | | Indeks | 2 | 0 | 0 | 2,2 | 0 | 2,2 | | | | |
| | | | Meningkatnya kualitas pelayanan publik dan lembaga masyarakat serta aparaturnya di wilayah kecamatan | | | | | | | | | | | Persen | 100 | 25 | 50 | 75 | 100 | 100 | | | 34,665,400 | |
| | | | | | Terlaksananya Pelayanan Administrasi Kependudukan di wilayah Kecamatan | Jumlah Penyelenggaraan Pelayanan Administrasi Kependudukan | | | | KASI TAPEM | | | | Kegiatan | 12 | 3 | 3 | 3 | 3 | 3 | 12 | | | |
| | | | | | | | | | | | Tersedianya Kelengkapan Administrasi Penyusunan Laporan penyelenggaraan administrasi Kependudukan | Jumlah Penyelenggaraan Pelayanan Administrasi Kependudukan | Heru Cahyono | Kegiatan | 12 | 3 | 3 | 3 | 3 | 3 | 12 | | | |
| | | | | | Terlaksananya koordinasi dan fasilitasi Pelayanan Pajak PBB P2 | Jumlah koordinasi dan fasilitasi pelayanan pajak PBB P2 | | | | KASI TAPEM | | | | kegiatan | 9 | 3 | 3 | 3 | 0 | 9 | | | | |
| | | | | | | | | | | | Tersedianya Kelengkapan Administrasi dan Terhimpunnya Data untuk Penyusunan Laporan Pajak PBB P2 | Jumlah Draft Laporan Pajak PBB P2 | Heru Cahyono | Laporan | 9 | 3 | 3 | 3 | 0 | 9 | | | | |
| | | | | | | | | | | | | Jumlah notulen dan dokumentasi koordinasi yang disiapkan | Heru Cahyono | Dokumen | 9 | 3 | 3 | 3 | 3 | 9 | | | | |
| | | | | | Tersusunnya dokumen Administrasi Lembaga Pemerintahan dan Kemasyarakatan desa / Kelurahan yang berkualitas | Jumlah Dokumen Administrasi Lembaga Pemerintahan dan Kemasyarakatan Desa yang tersusun dan difasilitasi | | | | KASI TAPEM | | | | Dokumen | 13 | 4 | 3 | 3 | 3 | 13 | | | | |
| | | | | | | | | | | | Tersedianya Kelengkapan Administrasi dan Terhimpunnya Data untuk Penyusunan Laporan Administrasi Lembaga Pemerintahan dan Kemasyarakatan desa / Kelurahan | Jumlah Dokumen Laporan Kinerja BPD yang dihimpun dan dikumpulkan | Heru Cahyono | Dokumen | 12 | 12 | 0 | 0 | 0 | 12 | | | | |
| | | | | | | | | | | | | Jumlah notulen dan dokumentasi pemilihan BPD yang disiapkan | Heru Cahyono | Berkas | 12 | 0 | 12 | 0 | 0 | 12 | | | | |
| | | | | | | | | | | | Jumlah Dokumen Laporan Kinerja LKD yang dihimpun dan dikumpulkan | Jumlah Dokumen Laporan Kinerja LKD yang dihimpun dan dikumpulkan | Heru Cahyono | Dokumen | 13 | 0 | 13 | 0 | 0 | 13 | | | | |
| | | | | | Terselenggaranya koordinasi dan fasilitasi administrasi pemerintahan umum di desa | Jumlah koordinasi dan fasilitasi administrasi pemerintahan umum di desa | | | | KASI TAPEM | | | | Kegiatan | 12 | 3 | 3 | 3 | 3 | 12 | | | | |
| | | | | | | | | | | | Tersedianya Kelengkapan Administrasi dan Terhimpunnya Data untuk Kegiatan Koordinasi dan fasilitasi administrasi pemerintahan umum di desa | Jumlah Draft Laporan koordinasi dan fasilitasi Penyusunan Batas Desa | Heru Cahyono | Laporan | 12 | 3 | 3 | 3 | 3 | 12 | | | | |
| | | | | | | | | | | | | Jumlah notulen dan dokumentasi kegiatan Fasilitasi Penyusunan Batas Desa yang disiapkan | Heru Cahyono | Berkas | 12 | 3 | 3 | 3 | 3 | 12 | | | | |
| | | | | | | | | | | | | Jumlah Draft Laporan Kepesertaan BPJS Aparatur Pemerintahan Desa | Heru Cahyono | Laporan | 12 | 3 | 3 | 3 | 3 | 12 | | | | |
| | | | | | Terselenggaranya koordinasi dan fasilitasi pelaksanaan PilkaDes | Jumlah Kegiatan Koordinasi dan fasilitasi PilkaDes | | | | KASI TAPEM | | | | Kegiatan | 12 | 0 | 0 | 0 | 12 | 12 | | | | |
| | | | | | | | | | | | Tersedianya Kelengkapan Administrasi dan Terhimpunnya Data untuk Kegiatan koordinasi dan fasilitasi pelaksanaan PilkaDes | Jumlah notulen dan dokumentasi kegiatan Fasilitasi PilkaDes yang disiapkan | Heru Cahyono | Dokumen | 12 | 0 | 0 | 0 | 12 | 12 | | | | |
| | | | | | | | | | | | | Jumlah Laporan kegiatan koordinasi dan fasilitasi PilkaDes | Heru Cahyono | Laporan | 12 | 0 | 0 | 0 | 12 | 12 | | | | |

| | | | | | | | | | | | | | | | | | | | | | |
|--|--|--|---|--|-------|--|---|-------------|---|---|--------------|----------|----------|----|---|---|---|----|----|--|------------|
| | | | | | | Terlaksananya koordinasi dan fasilitasi administrasi perangkat desa | Jumlah Koordinasi dan fasilitasi Administrasi Perangkat Desa | KASI TAPEM | | | | Kegiatan | 12 | 3 | 3 | 3 | 3 | 12 | | | |
| | | | | | | | | | Tersedianya Kelengkapan Administrasi dan Terhimpunnya Data untuk Penyusunan Administrasi perangkat Desa | Jumlah Draft Rekomendasi Pengangkatan dan Pemberhentian Perangkat Desa | Heru Cahyono | Dokumen | 6 | 0 | 3 | 3 | 0 | 6 | | | |
| | | | | | | | | | Jumlah Dokumen Administrasi perangkat Desa | Jumlah Dokumen Laporan Kinerja Perangkat desa yang dihimpun dan dikumpulkan | Heru Cahyono | Dokumen | 12 | 3 | 3 | 3 | 3 | 12 | | | |
| | | | | | | Tersusunnya dokumen Standart Pelayanan_SOP dan SKM Pendukung Pelayanan Publik Di Kecamatan | Jumlah Dokumen Standart Pelayanan , SKM dan SOP yang tersusun | KASI TAPEM | | | | | Dokumen | 3 | 2 | 0 | 0 | 1 | 3 | | |
| | | | | | | | | | Tersedianya Kelengkapan Administrasi untuk Penyusunan Dokumen Standart Pelayanan | Jumlah notulen dan dokumentasi rapat Penyusunan SP | Heru Cahyono | berkas | 1 | 1 | 0 | 0 | 0 | 1 | | | |
| | | | | | | | | | Jumlah rekapitulasi pelayanan perizinan harian yang disiapkan | Jumlah rekapitulasi pelayanan perizinan harian yang disiapkan | Heru Cahyono | Dokumen | 12 | 3 | 3 | 3 | 3 | 12 | | | |
| | | | Meningkatnya Kualitas Kinerja Bidang Kesejahteraan Sosial | Persentase Efektivitas Pelaksanaan Koordinasi dan Fasilitasi Urusan Pemerintahan Bidang Kesejahteraan Sosial | CAMAT | | | | | | | | | | | | | | | | |
| | | | | | | Tersusunnya Laporan update data kemiskinan | Jumlah Laporan update data kemiskinan | KASI KESSOS | | | | | Laporan | 12 | 3 | 3 | 3 | 3 | 12 | | 37,500,000 |
| | | | | | | | | | Tersedianya Kelengkapan Administrasi untuk Laporan update data kemiskinan | Jumlah Draft laporan Update data kemiskinan | | Laporan | 12 | 3 | 3 | 3 | 3 | 12 | | | |
| | | | | | | | | | Jumlah surat dan undangan pertemuan operator yang disiapkan | Jumlah surat dan undangan pertemuan operator yang disiapkan | | Dokumen | 4 | 1 | 1 | 1 | 1 | 4 | | | |
| | | | | | | | | | Jumlah notulen dan dokumentasi kegiatan | Jumlah notulen dan dokumentasi kegiatan | | dokumen | 4 | 1 | 1 | 1 | 1 | 4 | | | |
| | | | | | | Terlaksananya koordinasi dan fasilitasi penyaluran bantuan kemiskinan tingkat Kecamatan | Jumlah Kegiatan koordinasi dan fasilitasi penyaluran bantuan kemiskinan tingkat Kecamatan | KASI KESSOS | | | | | Kegiatan | 12 | 3 | 3 | 3 | 3 | 12 | | |
| | | | | | | | | | Tersedianya Kelengkapan Administrasi dan Terhimpunnya Data untuk Penyusunan laporan koordinasi dan fasilitasi penyaluran bantuan kemiskinan tingkat Kecamatan | Jumlah Draft Laporan Penyaluran Bantuan Kemiskinan | | Laporan | 12 | 3 | 3 | 3 | 3 | 12 | | | |
| | | | | | | | | | Jumlah Rekapitulasi Data Penerima bantuan kemiskinan tingkat Kecamatan | Jumlah Rekapitulasi Data Penerima bantuan kemiskinan tingkat Kecamatan | | Dokumen | 12 | 3 | 3 | 3 | 3 | 12 | | | |
| | | | | | | | | | Jumlah notulen dan dokumentasi Penyaluran Bantuan | Jumlah notulen dan dokumentasi Penyaluran Bantuan | | Dokumen | 12 | 3 | 3 | 3 | 3 | 12 | | | |
| | | | | | | | | | Jumlah surat dan undangan yang disiapkan | Jumlah surat dan undangan yang disiapkan | | dokumen | 12 | 3 | 3 | 3 | 3 | 12 | | | |
| | | | | | | Terlaksananya koordinasi dan fasilitasi kegiatan forum karang taruna Kecamatan | Jumlah Kegiatan pembinaan dan fasilitasi forum karang taruna di kecamatan | KASI KESSOS | | | | | Kegiatan | 4 | 1 | 1 | 1 | 1 | 4 | | |
| | | | | | | | | | Tersedianya Kelengkapan Administrasi untuk penyusunan laporan koordinasi dan fasilitasi kegiatan forum karang taruna Kecamatan | Jumlah Draft Laporan Kegiatan Karang taruna | | Laporan | 4 | 1 | 1 | 1 | 1 | 4 | | | |
| | | | | | | | | | Jumlah surat dan undangan Kegiatan yang disiapkan | Jumlah surat dan undangan Kegiatan yang disiapkan | | Dokumen | 4 | 1 | 1 | 1 | 1 | 4 | | | |

| | | | | | | | | | | | | | | | | | | |
|--|--|--|---|--|---|--|--------------|--|--|---------|----------|----|---|----|---|---|----|-------------|
| | | | | | Terlaksananya koordinasi dan fasilitasi Penanganan bencana di desa / Kelurahan | Jumlah kegiatan koordinasi dan fasilitasi Penanganan bencana di desa / Kelurahan | KASI KESSOS | | | | Kegiatan | 12 | 3 | 3 | 3 | 3 | 12 | |
| | | | | | | | | Tersedianya Kelengkapan Administrasi dan Terhimpunnya Data untuk Penyusunan Laporan koordinasi dan fasilitasi Penanganan bencana di desa / Kelurahan | Jumlah Draft Laporan Penanganan Bencana di Desa/ Kelurahan | | Laporan | 12 | 3 | 3 | 3 | 3 | 12 | |
| | | | | | | | | Jumlah notulen dan dokumentasi yang disiapkan | | | Dokumen | 12 | 3 | 3 | 3 | 3 | 12 | |
| | | | | | Terlaksananya fasilitasi dan koordinasi kegiatan PHBI di wilayah Kecamatan | Jumlah kegiatan fasilitasi dan koordinasi kegiatan PHBI di wilayah Kecamatan | KASI KESSOS | | | | Kegiatan | 12 | 3 | 3 | 3 | 3 | 12 | |
| | | | | | | | | Tersedianya Kelengkapan Administrasi dan Terhimpunnya Data untuk Penyusunan Dokumen laporan fasilitasi dan koordinasi kegiatan PHBI di wilayah Kecamatan | Jumlah Draft laporan kegiatan fasilitasi dan koordinasi kegiatan PHBI di wilayah Kecamatan | | Laporan | 12 | 3 | 3 | 3 | 3 | 12 | |
| | | | | | | | | Jumlah notulen dan dokumentasi yang disiapkan | | | Dokumen | 12 | 3 | 3 | 3 | 3 | 12 | |
| | | | | | Terlaksananya koordinasi dan fasilitasi keluarga Berencana di wilayah Kecamatan | Jumlah Kegiatan Koordinasi dan Fasilitasi Keluarga Berencana di wilayah Kecamatan | KASI KESSOS | | | | Kegiatan | 4 | 1 | 1 | 1 | 1 | 4 | |
| | | | | | | | | Tersedianya Kelengkapan Administrasi dan Terhimpunnya Data untuk Penyusunan laporan koordinasi dan fasilitasi keluarga Berencana di wilayah Kecamatan | Jumlah Draft laporan koordinasi dan fasilitasi keluarga Berencana | | Laporan | 4 | 1 | 1 | 1 | 1 | 4 | |
| | | | | | Terlaksananya koordinasi dan fasilitasi Pemberdayaan keluarga di wilayah kecamatan | Jumlah Kegiatan koordinasi dan fasilitasi Pemberdayaan Kesejahteraan keluarga | KASI KESSOS | | | | Kegiatan | 12 | 3 | 3 | 3 | 3 | 12 | |
| | | | | | | | | Tersedianya Kelengkapan Administrasi dan Terhimpunnya Data untuk Penyusunan Laporan koordinasi dan fasilitasi Pemberdayaan keluarga di wilayah kecamatan | Jumlah Draft Laporan kegiatan Pemberdayaan keluarga | | Laporan | 12 | 3 | 3 | 3 | 3 | 12 | |
| | | | | | | | | Jumlah notulen dan dokumentasi yang disiapkan | | | dokumen | 12 | 3 | 3 | 3 | 3 | 12 | |
| | | | meningkatnya kualitas kinerja kelurahan | Nilai Evaluasi Kinerja Kelurahan LURAH | | | | | | | Nilai | 79 | 0 | 80 | 0 | 0 | 80 | |
| | | | | | Terlaksananya pembangunan sarana prasarana kelurahan dengan melibatkan partisipasi aktif masyarakat | Jumlah Sarana Prasarana Kelurahan yang terbangun | KASI PMD KEL | | | | Unit | 8 | 2 | 4 | 1 | 1 | 8 | 550,000,000 |
| | | | | | | | | Tersedianya Kelengkapan Administrasi dan Terhimpunnya Data untuk Penyusunan Laporan Kegiatan Pembangunan Sarana Prasarana Kelurahan | Jumlah Laporan Kegiatan Pembangunan Sarana Prasarana Kelurahan | PMD KEL | Laporan | 8 | 2 | 4 | 1 | 1 | 8 | |
| | | | | | Terlaksananya Tahapan Penyusunan Dokumen Perencanaan Pembangunan Tingkat Kelurahan | Jumlah Kegiatan koordinasi dan fasilitasi Pelaksanaan Musrenbang Tingkat Dusun/ Lingkungan dan Kelurahan | KASI PMD KEL | | | | Kegiatan | 6 | 6 | 0 | 0 | 0 | 6 | |
| | | | | | | | | Tersedianya Kelengkapan Administrasi dan Terhimpunnya Data untuk Penyusunan Laporan Kegiatan koordinasi dan fasilitasi | Jumlah Laporan Kegiatan koordinasi dan fasilitasi Pelaksanaan Musrenbang Tingkat Dusun/ Lingkungan dan Kelurahan | PMD KEL | Laporan | 6 | 6 | 0 | 0 | 0 | 6 | |

| | | | | | | | | | | | | | | | | | | | |
|--|--|--|---|--|-------|---|--|----------|--|---|------------|---------|-----|----|---|-------|-------|----|------------|
| | | | Meningkatnya kualitas kinerja Pemerintahan Desa dan pembangunan wilayah Kecamatan secara partisipatif | Persentase Desa mandiri di wilayah kecamatan | CAMAT | | | | | | Persen | 75 | 0 | 0 | 0 | 83.33 | 83.33 | | |
| | | | | Persentase usulan musrenbang desa / Kelurahan yang sesuai ketentuan dan diakomodir kecamatan | CAMAT | | | | | | Persen | 100 | 100 | 0 | 0 | 0 | 100 | | |
| | | | | | | Terlaksananya Tahapan Penyusunan Dokumen Perencanaan Pembangunan | Jumlah koordinasi dan fasilitasi Pelaksanaan Musrenbang Desa Kelurahan dan Kecamatan | KASI PMD | | | kegiatan | 15 | 15 | 0 | 0 | 0 | | | 27,000,000 |
| | | | | | | | | | Tersedianya Kelengkapan Administrasi dan Terhimpunnya Data untuk Penyusunan Dokumen Perencanaan Pembangunan Tingkat Desa / Kelurahan dan Kecamatan | Jumlah Laporan Musrenbang Desa Kelurahan yang dikumpulkan | ANTUT RIKA | Laporan | 13 | 13 | 0 | 0 | 0 | 13 | |
| | | | | | | | | | | Jumlah Laporan Hasil Musrenbang Kecamatan | ANTUT RIKA | Laporan | 1 | 1 | 0 | 0 | 0 | 1 | |
| | | | | | | | | | | Jumlah form Hasil musrenbang Kecamatan yang disiapkan | ANTUT RIKA | Dokumen | 14 | 14 | 0 | 0 | 0 | 14 | |
| | | | | | | | | | | Jumlah surat dan undangan yang disiapkan | ANTUT RIKA | Dokumen | 14 | 14 | 0 | 0 | 0 | 14 | |
| | | | | | | Terlaksananya Monitoring dan Evaluasi pelaksanaan kinerja Pemerintah Desa | Jumlah Kegiatan Monev Terpadu Kecamatan | KASI PMD | | | kegiatan | 4 | 1 | 1 | 1 | 1 | | | |
| | | | | | | | | | Tersedianya Kelengkapan Administrasi dan Terhimpunnya Data untuk Penyusunan Laporan Monitoring dan Evaluasi pelaksanaan kinerja Pemerintah Desa | Jumlah Draft Laporan Monev Desa | ANTUT RIKA | Laporan | 4 | 1 | 1 | 1 | 1 | 4 | |
| | | | | | | | | | | Jumlah surat dan Jadwal yang disiapkan | ANTUT RIKA | dokumen | 4 | 1 | 1 | 1 | 1 | 4 | |
| | | | | | | | | | | Jumlah form lembar verifikasi yang disiapkan | ANTUT RIKA | dokumen | 4 | 1 | 1 | 1 | 1 | 4 | |
| | | | | | | Terlaksananya koordinasi dan fasilitasi Penyaluran Bantuan Keuangan Desa | Jumlah koordinasi dan fasilitasi Penyaluran Bantuan Keuangan Desa | KASI PMD | | | kegiatan | 12 | 3 | 3 | 3 | 3 | | | |
| | | | | | | | | | Tersedianya Kelengkapan Administrasi dan Terhimpunnya Data untuk Penyusunan Dokumen koordinasi dan fasilitasi Penyaluran Bantuan Keuangan Desa | Jumlah Draft Laporan Monev Bantuan Keuangan Desa | ANTUT RIKA | laporan | 12 | 3 | 3 | 3 | 3 | 12 | |
| | | | | | | | | | | Jumlah notulen dan dokumentasi yang disiapkan | ANTUT RIKA | Dokumen | 12 | 3 | 3 | 3 | 3 | 12 | |

| | | | | | | | | | | | | | | | | | | | |
|--|--|--|---|---|--------|---|---|-----------------|---|---|------------|----------|----|----|----|----|------|-----------|-------------|
| | | | | | | Tersusunnya Laporan Keuangan dan Laporan Administrasi Pelaksanaan Kegiatan Perangkat Daerah | Jumlah Laporan Keuangan dan Administrasi Pelaksanaan Kegiatan Perangkat Daerah | KASUBAG KEU PEP | | | Laporan | 53 | 14 | 13 | 13 | 13 | 53 | 1,500,000 | |
| | | | | | | | | | Tersedianya Dokumen Kelengkapan untuk Penyusunan Laporan Keuangan Perangkat Daerah | Tersedianya Dokumen Kelengkapan Penyusunan Laporan Keuangan Perangkat Daerah | GEMA ILHAM | Dokumen | 41 | 11 | 10 | 10 | 10 | 41 | |
| | | | | | | | | | Tersedianya Kelengkapan Dokumen Administrasi Pelaksanaan Kegiatan Perangkat Daerah | Jumlah Kelengkapan Dokumen Administrasi Pelaksanaan Kegiatan Perangkat Daerah | SUPARMAN | Berkas | 12 | 3 | 3 | 3 | 3 | 12 | |
| | | | | | | | | | Kelengkapan Dokumen Administrasi Keuangan dan Pelaksanaan Kegiatan Perangkat Daerah | Jumlah Kelengkapan Dokumen Administrasi keuangan dan pengajuan anggaran | SUPARMAN | Berkas | 20 | 4 | 6 | 4 | 6 | 20 | |
| | | | Meningkatnya Kualitas Pelayanan pada Kecamatan Parang | Indeks Kepuasan Layanan kesekretariatan | SEKCAM | | | | | | | Skor | 85 | 0 | 0 | 0 | 85.5 | 85.5 | |
| | | | | | | Tersedianya Barang dan Jasa Pendukung Kinerja Kecamatan Parang | Jumlah Penyediaan Administrasi Umum Perangkat Daerah | KASUBAG UMPEG | | | | Kegiatan | 12 | 3 | 3 | 3 | 3 | 12 | 92,500,000 |
| | | | | | | | | | Tersedianya Dokumen Administrasi Pengadaan Barang dan Jasa Pendukung Pelaksanaan Kegiatan Perangkat Daerah | Jumlah Dokumen Pengadaan Komponen Instalasi Listrik/ Penerangan Bangunan Kantor | NOVI EKA | Dokumen | 12 | 3 | 3 | 3 | 3 | 12 | |
| | | | | | | | | | | Jumlah Dokumen Pengadaan Peralatan dan Perlengkapan Kantor | NOVI EKA | Dokumen | 12 | 3 | 3 | 3 | 3 | 12 | |
| | | | | | | | | | | Jumlah Dokumen Pengadaan Logistik Kantor | NOVI EKA | Dokumen | 12 | 3 | 3 | 3 | 3 | 12 | |
| | | | | | | | | | | Jumlah Dokumen Pengadaan Peralatan Rumah Tangga | NOVI EKA | dokumen | 12 | 3 | 3 | 3 | 3 | 12 | |
| | | | | | | | | | | Jumlah Dokumen Pengadaan Barang Cetak dan Penggandaan | NOVI EKA | Dokumen | 12 | 3 | 3 | 3 | 3 | 12 | |
| | | | | | | | | | Tersedianya Dokumen Administrasi Pengadaan Laporan Penyelenggaraan Rapat Koordinasi dan Konsultasi Perangkat Daerah | Jumlah Dokumen Administrasi Pelaksanaan Rapat Koordinasi dan Konsultasi SKPD | NOVI EKA | Dokumen | 12 | 3 | 3 | 3 | 3 | 12 | |
| | | | | | | | | | Tersedianya Dokumen Administrasi dan arsip surat menyurat | Jumlah Dokumen administrasi dan arsip surat menyurat yang dikelola | NOVI EKA | Dokumen | 12 | 3 | 3 | 3 | 3 | 12 | |
| | | | | | | Tersedianya Sarana dan Prasarana Perkantoran pendukung Kinerja Kecamatan Parang | Jumlah Laporan Pelaksanaan Penyediaan Jasa Penunjang Urusan Pemerintahan Daerah | KASUBAG UMPEG | | | | Kegiatan | 12 | 3 | 3 | 3 | 3 | 12 | 119,400,000 |

| | | | | | | | | | | | | | | | | | | | | |
|--|--|--|--|--|--|--|---|---|---|---|----------|---------|----|---|---|---|----|----|--|------------|
| | | | | | | | | | Tersedianya Dokumen Administrasi Pengadaan Barang dan Jasa Pendukung Pelaksanaan Kegiatan Kelurahan Parang | Jumlah Dokumen Pengadaan Komponen Instalasi Listrik/ Penerangan Bangunan Kantor | | Dokumen | 12 | 3 | 3 | 3 | 3 | 12 | | 523,000 |
| | | | | | | | | | | Jumlah Dokumen Pengadaan Pengadaan Peralatan dan Perlengkapan Kantor | | Dokumen | 12 | 3 | 3 | 3 | 3 | 12 | | 12,403,500 |
| | | | | | | | | | | Jumlah Dokumen Pengadaan Peralatan Rumah Tangga | | Dokumen | 12 | 3 | 3 | 3 | 3 | 12 | | 1,000,000 |
| | | | | | | | | | | Jumlah Dokumen Pengadaan Logistik Kantor | | Dokumen | 12 | 3 | 3 | 3 | 3 | 12 | | 4,684,200 |
| | | | | | | | | | | Jumlah Dokumen Pengadaan Barang Cetak dan Pengandaan | | Dokumen | 12 | 3 | 3 | 3 | 3 | 12 | | 2,100,000 |
| | | | | | | | | | Tersedianya Dokumen Administrasi Pengadaan Laporan Penyelenggaraan Rapat Koordinasi dan Konsultasi Perangkat Daerah | Jumlah Dokumen Administrasi Pelaksanaan Rapat Koordinasi dan Konsultasi SKPD | | Dokumen | 12 | 3 | 3 | 3 | 3 | 12 | | 20,000,000 |
| | | | | | | | | | Tersedianya Dokumen Administrasi dan arsip surat menyurat | Jumlah Dokumen administrasi dan arsip surat menyurat yang dikelola | | Dokumen | 12 | 3 | 3 | 3 | 3 | 12 | | |
| | | | | | | | Tersedianya Sarana dan Prasarana Perkantoran pendukung Kinerja Kelurahan Parang | Jumlah Laporan Pelaksanaan Penyediaan Jasa Penunjang Urusan Pemerintahan Daerah | SEKEL | | Kegiatan | 12 | 3 | 3 | 3 | 3 | 12 | | | |
| | | | | | | | | | | Jumlah Dokumen Penyediaan Jasa Komunikasi, Sumber Daya Air dan Listrik | | Dokumen | 12 | 3 | 3 | 3 | 3 | 12 | | 8,000,000 |
| | | | | | | | | | Tersedianya Dokumen Pemeliharaan Sarana dan Prasarana Pendukung Kegiatan Perangkat Daerah | Jumlah Dokumen Penyediaan Jasa Peralatan dan Perlengkapan Kantor | | Dokumen | 12 | 3 | 3 | 3 | 3 | 12 | | 5,500,000 |
| | | | | | | | | | | Jumlah Dokumen Penyediaan Jasa Pelayanan umum kantor | | Dokumen | 12 | 3 | 3 | 3 | 3 | 12 | | 85,651,050 |
| | | | | | | | Tersedianya Sarana dan Prasarana Perkantoran pendukung Kinerja Kelurahan Parang | Jumlah Kegiatan Pemeliharaan Barang Milik Daerah | SEKEL | | Kegiatan | 12 | 3 | 3 | 3 | 3 | 12 | | | |
| | | | | | | | | | | Jumlah Dokumen Penyediaan Jasa Pemeliharaan, Biaya Pemeliharaan dan Pajak Kendaraan Perorangan Dinas atau Kendaraan Dinas | | Dokumen | 12 | 3 | 3 | 3 | 3 | 12 | | 1,200,000 |
| | | | | | | | | | Tersedianya Dokumen Pemeliharaan Sarana dan Prasarana Pendukung Kegiatan Perangkat Daerah | Jumlah Dokumen Pemeliharaan Gedung | | Dokumen | 1 | 0 | 1 | 0 | 0 | 1 | | 4,038,250 |
| | | | | | | | Tersusunnya Dokumen Perencanaan, Penganggaran dan Evaluasi Kinerja Kelurahan Parang | Jumlah Dokumen Perencanaan, Penganggaran dan Evaluasi Kinerja Perangkat Daerah | SEKEL | | Dokumen | 34 | 8 | 9 | 9 | 8 | 34 | | | |

